RAPPORT ANNUEL 2016

SUR LE PRIX

ET LA QUALITE DU SERVICE DE

L'ASSAINISSEMENT

DES 73 COMMUNES DE

CARCASSONNE AGGLO

NOTE LIMINAIRE

Les Rapports Annuels Prix et Qualité des Services Publics de l'Assainissement : un rapport obligatoire...

« Le maire présente au conseil municipal, ou le président de l'établissement public de coopération intercommunale présente à son assemblée délibérante un rapport annuel sur le prix et la qualité du service public de l'eau potable »
Art. D 2224-1 du Code Général des Collectivités Territoriales (CGCT)

… à destination des usagers…

Le rapport annuel est un outil de communication entre les élus, leur assemblée délibérante et les usagers du service public d'eau potable. Il doit pouvoir être librement consulté au siège de l'établissement public de coopération intercommunale (EPCI).
Les EPCI de 3 500 habitants et plus sont soumis à une obligation d'affichage et de saisie des données par voie informatique dans le système d'information prévu à cet effet (art. D 2224-5 du CGCT).

… pour plus de transparence…

L'élaboration du rapport annuel répond aux principes de gestion décentralisée du service d'assainissement, de transparence et d'évaluation des politiques publiques. Depuis 2003, le rapport annuel doit être examiné par la Commission Consultative des Services Publics Locaux (art. L 1413-1 du CGCT) constituée à l'initiative du président de l'EPCI de plus de 50 000 habitants. Cette présentation à la Commission Consultative permet de prendre en compte les attentes des usagers et d'améliorer la lisibilité de ce rapport.

…élaboré par la collectivité responsable de l'organisation du service…

Le maire ou le président de l'EPCI a la responsabilité de la rédaction et de la mise en forme du rapport ainsi que de sa communication.

… présenté avant le 30 septembre…

Ce rapport doit être présenté dans les 9 mois qui suivent la clôture de l'exercice concerné, soit au plus tard le 30 septembre 2016.
En intercommunalité, le conseil municipal de chaque commune adhérant à un EPCI est destinataire du rapport annuel adopté par cet établissement. Le maire présente au conseil municipal, dans les 12 mois qui suivent la clôture de l'exercice concerné, le ou les rapports qu'il aura reçu du ou des EPCI, soit au plus tard le 31 décembre 2016. Il indique dans une note liminaire la nature exacte du service assuré par ce ou ces établissements.

… pour mieux évaluer la qualité et le prix du service à l'usager

Les articles D.2224-1 à 4 du CGCT fixent la liste des indicateurs techniques (ressources, qualité, volume…) et financiers (tarification, dettes, investissements…) qui doivent au moins figurer dans le rapport. Les rapports peuvent être complétés par tout indicateur jugé utile. Ils peuvent également être agrémentés de plans, de croquis ou de photos sur la localisation des ressources et le cycle de l'eau au niveau de la collectivité par exemple. Si les compétences de la collectivité ou la localisation des ressources évoluent peu d'une année sur l'autre, seuls les indicateurs relatifs au prix et à la qualité de service ainsi que des travaux devront être actualisés.

SOMMAIRE

I. VOLET TECHNIQUE 6

A. LE TERRITOIRE ET LA POPULATION 7
B. MODE DE GESTION MIXTE SUR LE TERRITOIRE : REGIE ET DELEGATION DE SERVICE PUBLIC 9
C. LES UNITES DE TRAITEMENT 12
1. *Les volumes facturés et assainis en 2016* 14
2. *Structure des abonnés raccordés au réseau collectif* 15
3. *La station d'épuration de Saint-Jean* 16
D. LE PATRIMOINE RESAU 20

II. TARIFICATION ET RECETTES 21

A. MODALITES DE TARIFICATION 22
B. LA FACTURE LIEE A L'ASSAINISSEMENT (HORS PART EAU POTABLE) 22
1. *Les éléments relatifs au prix* 22
2. *Prix du service de l'assainissement collectif* 23

III. LES INDICATEURS DE PERFORMANCE 25

A. CONFORMITE DES REJETS DES STATIONS D'EPURATION 26
B. GESTION DES BOUES ISSUES DES STATIONS D'EPURATION 28
C. SCHEMA DIRECTEUR D'ASSAINISSEMENT 29
D. CONNAISSANCE ET GESTION PATRIMONIALE 30
E. LE CONTROLE D'AUTOSURVEILLANCE SUR LE RESAU D'ASSAINISSEMENT 31
F. LES CONVENTIONS DE DEVERSEMENT DES INDUSTRIELS 32
G.LA SATISFACTION DES ABONNES 33

IV. INVESTISSEMENTS 34

V. ASSAINISSEMENT NON COLLECTIF 36

A. VOLET TECHNIQUE 37
1. Le territoire et la population desservie 37
2. Mode de gestion - Missions du SPANC 37
3. Indice de mise en œuvre 38
B. TARIFICATION ET RECETTES 40
1. Tarification 40
2. Recettes 42
C. INDICATEURS DE PERFORMANCE 42
D. INVESTISSEMENTS 43
1. Montants financiers des travaux réalisés 43
2. Présentation des projets à l'étude en vue d'améliorer la qualité du service à l'usager et les performances environnementales du service 43

VI. ANNEXES 44

ANNEXE 1 : NOMBRE DE CLIENTS 46
ANNEXE 2 : STATIONS D'EPURATION DE CARCASSONNE AGGLO 47
ANNEXE 3 : VOLUMES ASSAINIS ET FACTURES 48
ANNEXE 4 : LINEAIRE DE RESEAUX ET INDICE DE CONNAISSANCE ET DE GESTION PATRIMONIALE 49
ANNEXE 5 : NOMBRE DE BRANCHEMENTS 50
ANNEXE 6 : TAUX DE RECLAMATIONS 51
ANNEXE 7 : PRIX DE L'ASSAINISSEMENT AU 1ER JANVIER 2017 52
ANNEXE 8 : EXEMPLES DES FACTURES D'EAU EMISES SUR LE TERRITOIRE 54
ANNEXE 9 : PUBLICATION DE L'AGENCE DE L'EAU RELATIVE A LA FISCALITE DE L'EAU 126
ANNEXE 10 : FICHES DE SYNTHESE PAR COMMUNE RELATIVES AUX DONNEES DU RAPPORT POUR LE PRIX ET LA QUALITE DU SERVICE DE L'ASSAINISSEMENT POUR L'ANNEE 2016 130

LES CHIFFRES CLES 2016 SUR L'ENSEMBLE DU TERRITOIRE

52 671 abonnés raccordés au réseau d'assainissement collectif

2 905 installations d'assainissement non collectif

7 349 334 m^3 assainis

5 529 221 m^3 facturés aux abonnés

795 km de réseaux

71 stations d'épuration

142 postes de relevage

Prix moyen de l'assainissement (hors part eau potable) : 1,68 € TTC/m^3 (1,90 € TTC/m^3 en 2015)

Prix pondéré de l'assainissement (hors part eau potable) : 2,07 € TTC/m^3 (2,09 € TTC/m^3 en 2015)

I.VOLET TECHNIQUE

A. LE TERRITOIRE ET LA POPULATION

Sur l'année 2016, le territoire de Carcassonne Agglo était composé de 73 communes. La communauté d'agglomération assure la maîtrise d'ouvrage du service de l'assainissement sur l'ensemble de ce territoire composé de 105 000 habitants pour environ 99 000 habitants raccordés à un système d'assainissement collectif, soit **52 671 abonnés au service** (voir descriptif en ***Annexe 1***).

Le service assainissement de l'ensemble de ces communes est géré :

☞ **Soit en régie** pour les communes suivantes :

Aigues Vives, Arquettes en Val, Arzens, Azille, Bagnoles, Bouilhonnac, Berriac, Cabrespine, Castans, Caune Minervois, Caunettes en Val, Caux et Sauzens, Cavanac, Cazilhac, Citou, Fajac en Val, Fonties d'Aude, La Redorte, Labastide en Val, Laure Minervois, Lavalette, Lespinassière, Leuc, Limousis, Malves en Minervois, Mayronnes, Mas des cours, Montclar, Montlaur, Montirat, Montolieu, Moussoulens, Palaja, Pépieux, Peyriac Minervois, Pennautier, Pezens, Pradelle en Val, Preixan, Puichéric, Rieux en Val, Roullens, Rustiques, Saint Frichoux, Saint Martin le Vieil, Sainte Eulalie, Sallèles Cabardès, Serviès en Val, Taurize, Trausse Minervois, Verzeille, Villar en Val, Villarzel Cabardès, Villedubert, Villefloure, Villesèquelande et Villetritouls.

Les communes de Citou, Lespinassière, Mas des Cours et Montirat sont sur des systèmes d'assainissement non collectif.

☞ **Soit par un délégataire** :

Suez pour les communes de Carcassonne, Conques sur Orbiel, Raissac sur Lampy, Rieux Minervois, Rouffiac d'Aude, Trèbes, Ventenac Cabardès, Villalier, Villegailhenc, Villegly et Villeneuve Minervois.

Veolia pour les communes d'Alairac, Alzonne, Aragon, Couffoulens, Villemoustaussou.

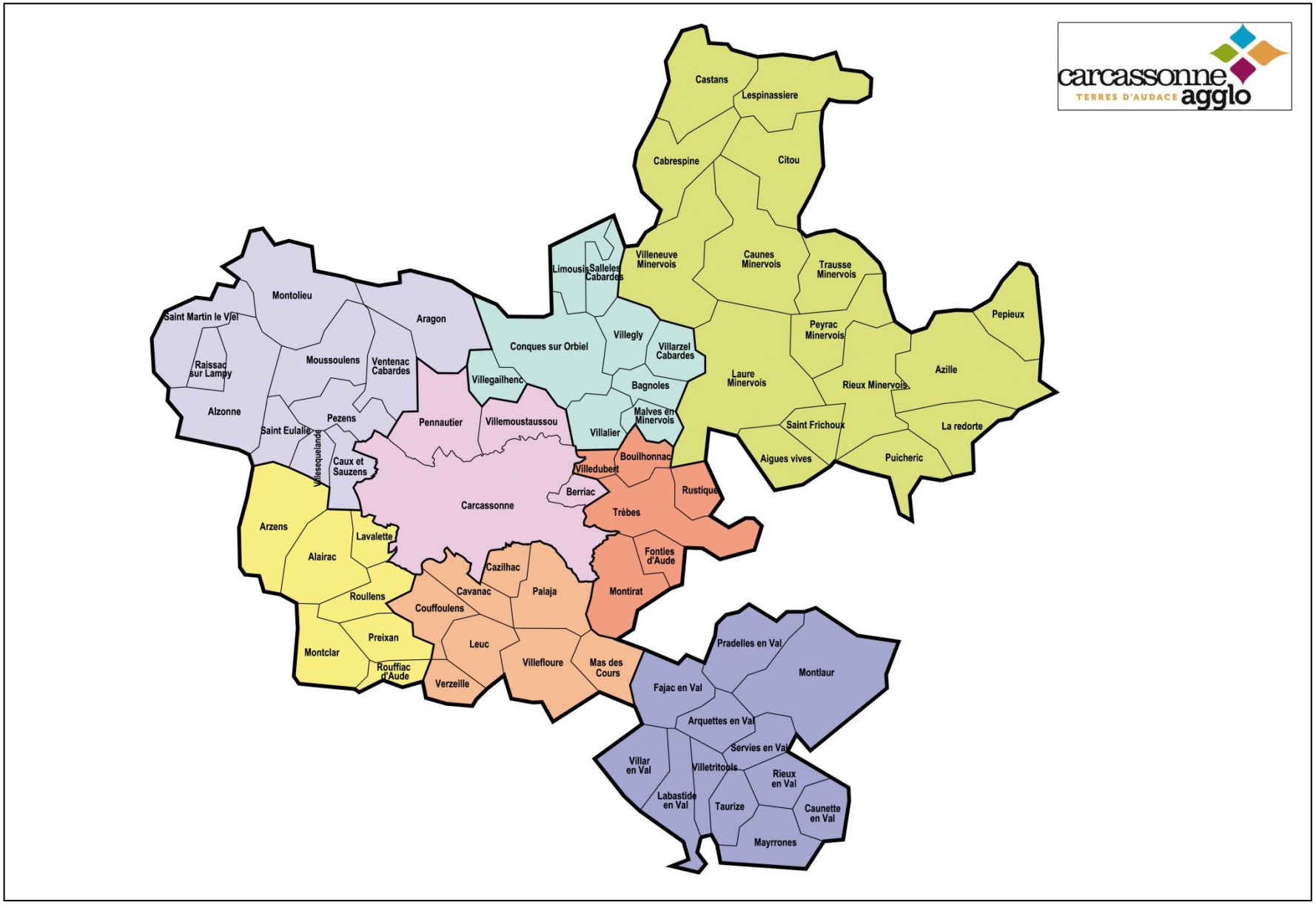

Territoire de la Communauté d'Agglomération Carcassonne Agglo au 1er janvier 2016

B. MODE DE GESTION MIXTE SUR LE TERRITOIRE : régie et délégation de service public

Carcassonne Agglo dispose de deux modes de gestion du service public de l'assainissement :

- la **régie communautaire** sur 57 communes du territoire,

- la **délégation de service public** par le biais des prestataires **Suez** sur 11 communes et **Veolia** sur 5 communes.

Ces modes de gestion sont présentés sur la carte ci-après.

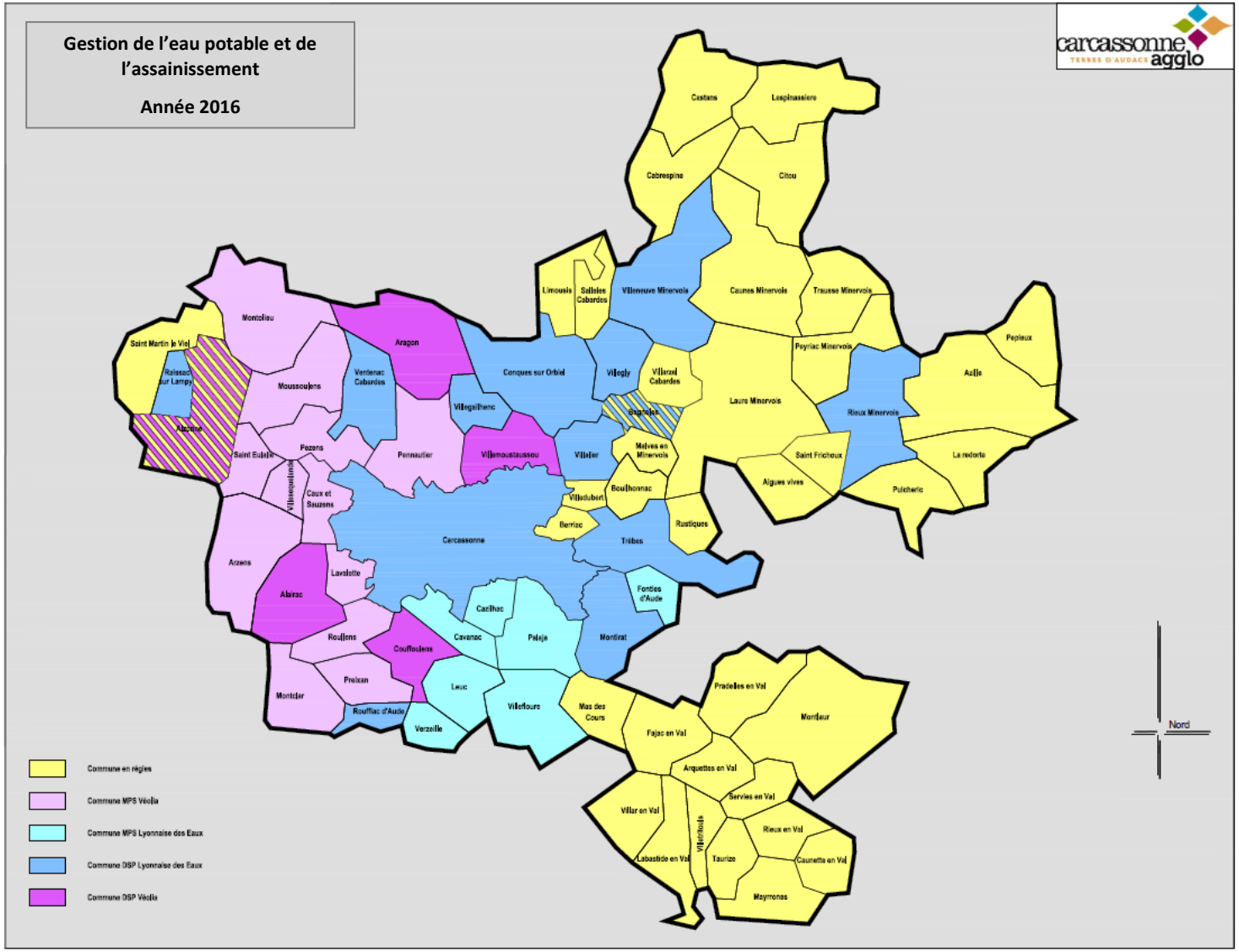

Gestion de l'assainissement sur les 73 communes de Carcassonne Agglo pour l'année 2016

Suez

11 communes

PRESTATIONS :

- exploitation du système d'assainissement des eaux usées par le biais de l'usine de Saint Jean, production et gestion du produit issu du compostage,
- exploitation du réseau de collecte et de transport des eaux usées,
- gestion clientèle, relèves, facturation, réclamations,
- renouvellement de certains équipements sur le réseau, le curage du réseau et inspection télévisuelle,
- assistance à la communauté d'agglomération par les conseils sur les investissements, la qualité du service, les améliorations nécessaires, les bilans de fonctionnement.

Veolia

5 communes

PRESTATIONS :

- exploitation du réseau de collecte sur les 15 communes,
- exploitation des ouvrages épuratoires,
- gestion clientèle, relèves, facturation, réclamations,
- réalisation des travaux : pose et mise en service des branchements neufs, renouvellement de certains équipements sur le réseau,
- assistance à la communauté d'agglomération par les conseils sur les investissements, la qualité du service, les améliorations nécessaires, les bilans de fonctionnement.

Régie communautaire

57 communes

La régie est rattachée à la Direction du Grand Cycle de l'Eau de la communauté d'agglomération.

PRESTATIONS :

- exploitation du système d'assainissement des eaux usées,
- exploitation du réseau de collecte des eaux usées,
- exploitation des systèmes épuratoires : stations d'épuration, postes de relevage,
- réalisation des travaux neufs, de réhabilitation, et d'extension,
- prestation de maîtrise d'œuvre pour la direction de l'assainissement,
- programmation des investissements à réaliser,
- suivi et programmation budgétaire,
- gestion clientèle, relève, facturation, réclamations.

C. LES UNITES DE TRAITEMENT

☞ Carcassonne Agglo utilise pour le traitement des eaux usées **71 stations d'épuration** réparties sur l'ensemble du territoire communautaire (voir descriptif en ***Annexe 2***).

Dans le cadre de son schéma directeur d'assainissement réalisé en 2006, Carcassonne a réalisé des aménagements structurants conformément aux conclusions de ce schéma directeur. Des ouvrages anciens et non conformes ont été soit démolis soit réhabilités.

D'autres projets sont en cours d'élaboration : réhabilitation d'ouvrages, suppression de stations d'épurations, mise en place de postes de relevage, création de nouvelles stations d'épuration, reprise d'étanchéité d'ouvrages, réparation des réseaux.

Débutés en 2009 avec la prise de la compétence assainissement par la Communauté d'Agglomération, ces travaux se poursuivent actuellement avec la même volonté d'amélioration du service public apporté aux abonnés et dans le respect et la protection de l'environnement.

☞ Les unités de traitement de la communauté d'agglomération sont réparties sur le territoire de la façon suivante :

❖ L'unité principale de traitement de Carcassonne est la **station d'épuration de Saint-Jean à Carcassonne**, d'une capacité nominale de 176 950 EH qui traite un volume annuel de 6 500 000 m^3 sur laquelle sont raccordées les communes suivantes :

- Alairac,
- Berriac,
- Carcassonne (et les hameaux de Villalbe, Maquens, Grèzes, Herminis et Montredon),
- Caux et Sauzens,
- Cazilhac,
- Lavalette,
- Palaja,
- Pennautier,
- Villemoustaussou.

La station d'épuration de Saint Jean permet ainsi la production de 9 000 tonnes de produit brut soit 1 900 tonnes de matière sèche (TMS) qui seront intégrés à la filière de compostage.

Une étude a été réalisée par le bureau d'étude SAFEGE, afin de connaitre précisément la capacité de collecte du réseau de la commune de Carcassonne ainsi que la capacité de traitement de la station d'épuration de Saint Jean. Celle-ci a permis de conclure sur la possibilité de raccorder des communes périphériques de Carcassonne dont Cavanac et Pezens. La capacité épuratoire de ces ouvrages est donc dimensionnée pour accueillir de nouveaux effluents issus d'autres communes du territoire communautaire.

Sur l'ensemble des 73 communes, Carcassonne Agglo comptabilise 44 stations d'épuration dites de type « **Boues Activées** ».

Cela représente une capacité nominale de 223 975 EH. En 2014, plus de 2 100 tonnes de matières sèches ont été extraites depuis ces ouvrages. C'est le type d'épuration le plus répandu (66% du nombre de stations et 96% de la capacité total en EH).

Nous trouvons également d'autres dispositifs de traitement des eaux usées, dont :

- 13 stations d'épuration de type « **Filtres plantés de Roseaux** » représentant une capacité nominale de près de 4 265 EH,

- 5 stations d'épuration de type « **Filtres à Sable Drainé** » représentant une capacité nominale de près de 390 EH,

- 3 stations d'épuration de type « **Lits Bactériens** », représentant une capacité nominale de près de 630 EH,

- 1 station (Villesèquelande) de type « **Disques Biologiques** » de capacité nominale égale à 1 000 EH.

1.Les volumes facturés et assainis en 2016

☞ En 2016, le **volume facturé** s'élève à **5 529 221 m^3** et le **volume assaini** s'élève **7 349 334 m^3** sur l'ensemble du territoire.

Le descriptif des volumes assainis et facturés par commune est donné en ***Annexe 3***.

☞ La différence entre le volume facturé et le volume assaini s'élève à près de 2 millions de mètres cubes. Cet écart s'explique par la configuration et l'âge du réseau de collecte dans lequel pénètrent des eaux claires parasites. Ainsi, des intrusions d'eaux claires de deux sortes ont été mises en évidence dans les réseaux.

Les premières sont liées à des eaux claires parasites permanentes issues des eaux souterraines pénétrant dans les réseaux qui sont non étanches et cassés. Ces eaux varient en fonction du niveau des eaux souterraines. Des travaux de réhabilitation doivent se poursuivre afin d'en limiter la quantité.

Les autres eaux claires parasites sont de type météorites, c'est-à-dire liées aux phénomènes météorologiques lors d'évènements pluvieux. La raison en est principalement la composition du réseau de la commune de Carcassonne. En effet, les réseaux unitaires de la Bastide Saint Louis et du centre périphérique permettent de collecter les eaux pluviales par les grilles avaloirs et autres branchements de descente de chéneaux.

De lourds travaux d'aménagements permettant de collecter et traiter la pluie mensuelle, sont en cours de programmation par Carcassonne Agglo et la ville de Carcassonne. Ces travaux consistent en la réalisation de bassins d'orage disposés sur le collecteur principal. Par ailleurs, Carcassonne Agglo doit continuer sa politique de remplacement des réseaux défectueux afin de supprimer l'intrusion d'eaux claires parasites. Les études sur la mise en séparatif des réseaux en association avec les communes doivent se poursuivre.

2.Structure des abonnés raccordés au réseau collectif

Les usagers du service public d'assainissement sont généralement regroupés en trois familles, des petits aux gros consommateurs :

Particuliers

Les particuliers représentent les habitats individuels, les collectifs, et les professionnels

Administrations / Collectivités

La partie administrations / collectivités comprend les municipalités, conseils généraux services de l'Etat, les établissements scolaires, les hôpitaux, etc.

"Gros consommateurs"

En général les « Gros consommateurs » sont les industriels, les agriculteurs, etc.

3.La station d'épuration de Saint-Jean

☞ Quelques chiffres :

Capacité nominale : 176 950 EH

Volume annuel traité en 2016 : 4 807 668 m^3 (5 365 716 m^3 en 2015)

Consommation d'énergie en 2016 : 3 887 127 kW/h (4 040 913 kW/h en 2015)

Quantité de boues déshydratées en 2016 : 1 777 tonnes (1 945 t en 2015)

☞ En 2016, les charges de pollution entrantes à la station d'épuration de Saint Jean pour les principaux paramètres caractéristiques sont :

- **DCO** : **8 792 kg/j**
- **DBO5** : **3 788 kg/j**
- **MES** : **4 055 kg/j**
- **NTK** : **833 kg/j**
- **Pt** : **80 kg/j**

Suite à l'arrêté préfectoral n°2012186-0001 portant prescriptions complémentaires à l'arrêté préfectoral n°2003-3762 relatif à la construction de la station d'épuration de Carcassonne Saint Jean, certaines modifications concernant la station sont à noter.

D'une part, cet arrêté autorise le raccordement à Saint Jean des effluents des communes suivantes : Alairac, Lavalette, Berriac, Cazilhac, Palaja, Caux et Sauzens, Pezens, Villemoustaussou et Cavanac. D'autre part, il convient de prendre en compte la capacité réelle de la station, qui est dorénavant considérée comme une station avec une capacité nominale de 176 950 EH, et de modifier les niveaux de rejets afin de limiter les impacts de ceux-ci. Les nouveaux taux à respecter sont répertoriés dans le tableau suivant.

Paramètres physico-chimiques	Moyenne journalière de la charge reçue en 2014 (kg/j)	Pourcentage de la capacité nominale (%)	*Rappel capacité nominale (kg/j)*
DCO	8 090,6	38 %	*21 228*
DBO5	3 802,1	36 %	*10 614*
MES	3 598,3	32 %	*12 500*
NTK	626,6	29 %	*1 278*
Pt	64	32 %	*203*

Les charges polluantes entrantes pour les principaux paramètres physico chimiques restent en corrélation avec la capacité nominale de la station d'épuration.

☞ Principe de fonctionnement de l'usine Saint Jean à Carcassonne :



Schéma simplifié de la station d'épuration de Carcassonne (176 950 EH)

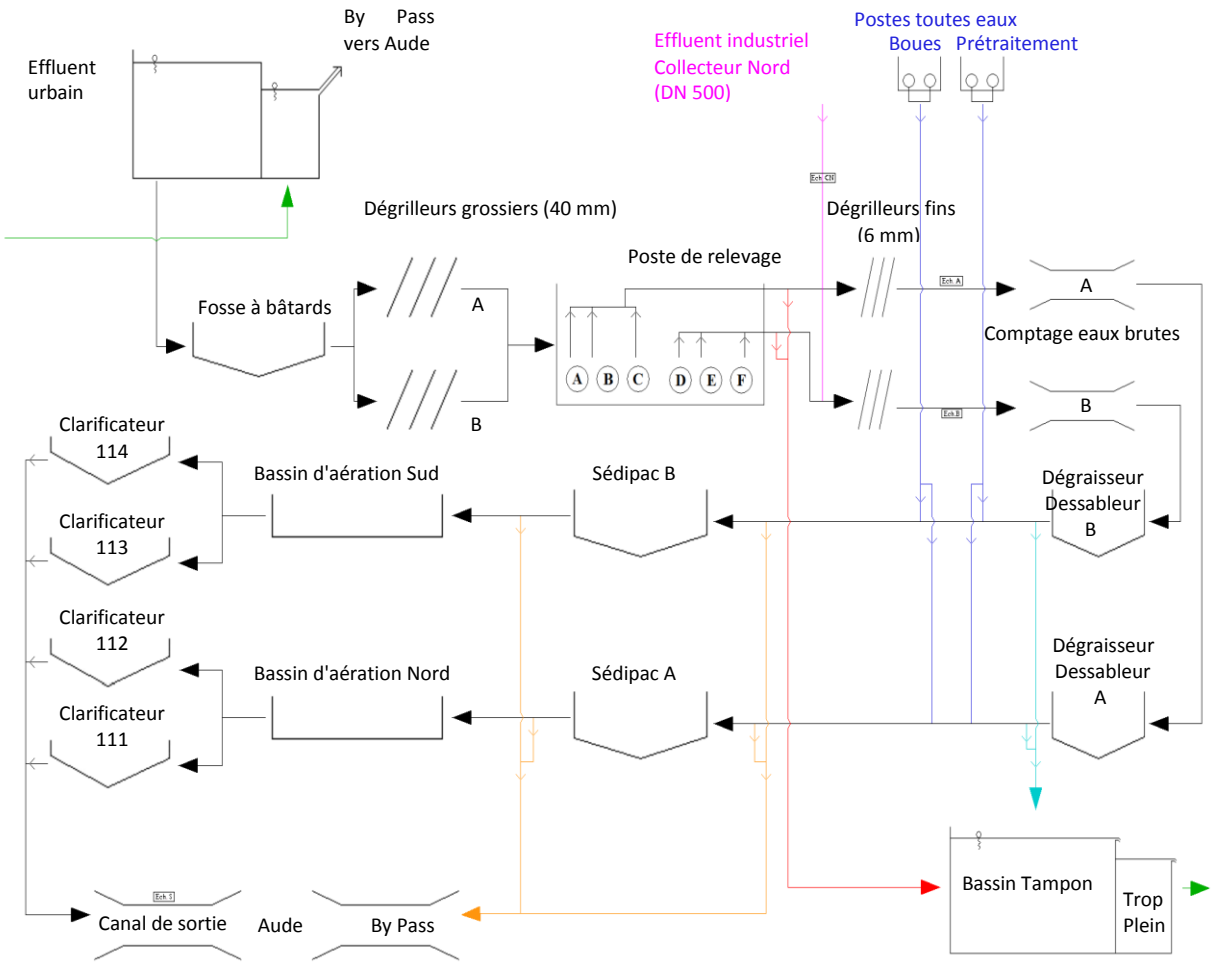



Plan général de la station d'épuration

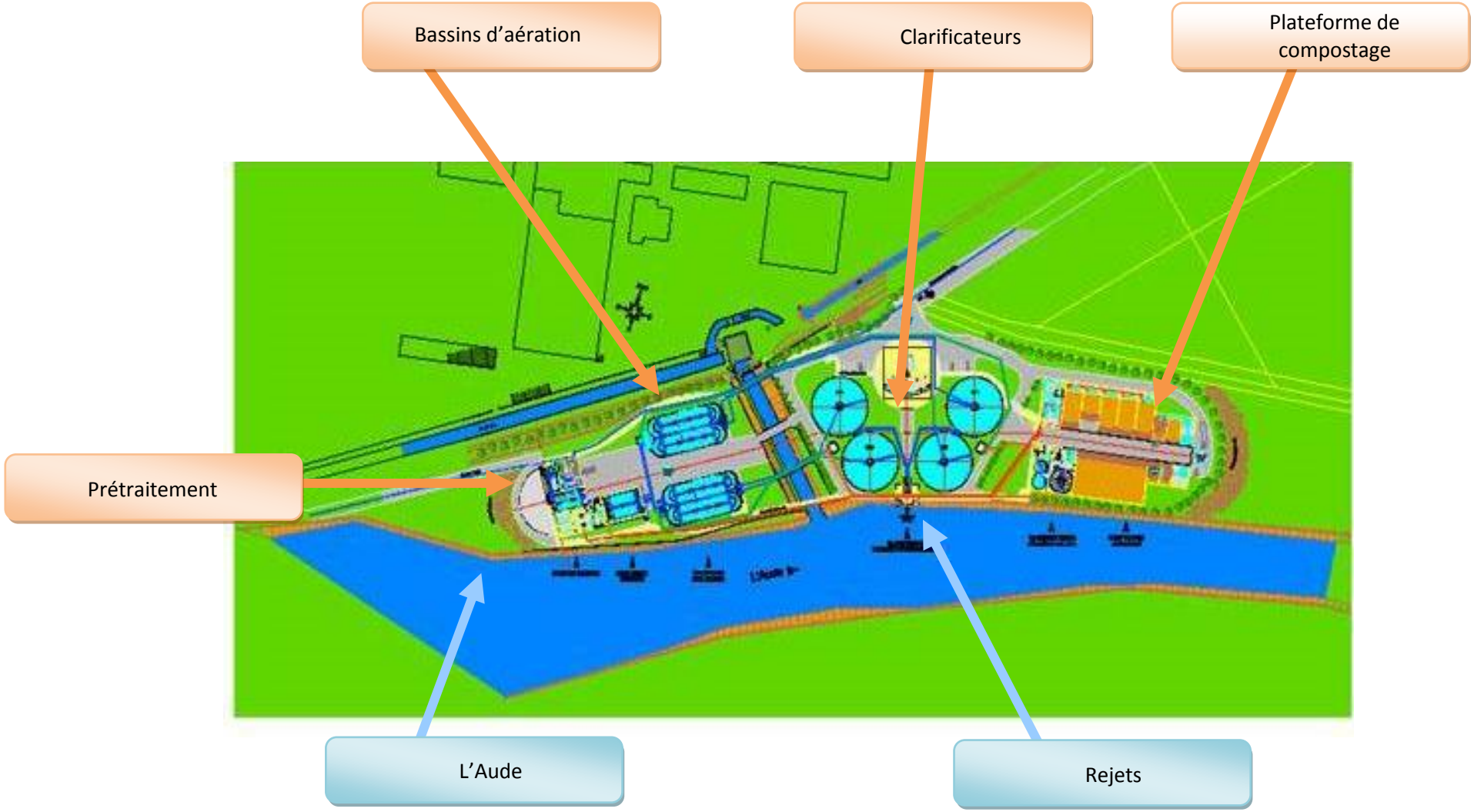

D. LE PATRIMOINE RESAU

Le réseau collectif de Carcassonne Agglo est composé de **795 330 mètres linéaires de réseau**, et d'environ 20 000 regards de visite. Les caractéristiques des linéaires de réseaux sont données en ***Annexe 4***.

Ces infrastructures permettent la collecte et le traitement de quelques **52 671 abonnés**.

Le **nombre de branchements est estimé à 42 152** (voir ***Annexe 5***).

Carcassonne Agglo assure la gestion et la maintenance de **142 postes de relevage** et de **71 stations d'épuration** répartis sur la totalité du territoire.

Le patrimoine réseau est composé à 50 % de canalisation en amiante ciment, à 25 % de béton, 15% PVC, 4 % fonte et 2 % grès.

De nouveaux tronçons présentant des signes de fatigue (fissures, cassures, décalages, présences de racines) diagnostiqués par un passage caméra préventif et curatif devront faire l'objet d'un remplacement dans le cadre d'un programme pluriannuel de remplacement de réseau.

II.TARIFICATION

ET RECETTES

A. MODALITES DE TARIFICATION

Les tarifications sont de type binôme pour l'ensemble des communes et comportent ainsi une part fixe et une part proportionnelle.

B. LA FACTURE LIEE A L'ASSAINISSEMENT (HORS PART EAU POTABLE)

1.Les éléments relatifs au prix

- **Part « Service public de l'assainissement »**

Elle est constituée d'une part fixe annuelle (ou abonnement) et d'une part proportionnelle au volume d'eau consommée. Celles-ci sont recalculées chaque année afin de tenir compte de l'évolution du coût du service. Elles permettent de recouvrer les coûts liés à la collecte et à l'épuration des eaux usées et de réaliser des investissements.

Le prix du m^3 d'eau assaini est composé de :

Communes en affermage avec Suez :

- **Part du délégataire**
- **Part de la collectivité**

Communes en affermage avec Véolia :

- **Part du délégataire**
- **Part de la collectivité**

Pour les communes en Régie :

- **Part de la collectivité**

- **Part « Redevances de l'Agence de l'Eau »**

La modernisation du réseau de collecte est recouvrée auprès de tous les usagers qui rejettent leurs eaux usées dans les réseaux publics d'assainissement collectif.

Les actions individuelles pour réduire sa consommation d'eau (chasse au gaspillage, lutte contre les fuites...) permettent donc d'agir directement sur les montants versés.

2.Prix du service de l'assainissement collectif

Le prix moyen pondéré (en fonction des volumes par commune) du service d'assainissement collectif pour 120 m^3 est de :

Communes en affermage avec Suez :

- **2,15 € TTC/m3**

Communes en affermage avec Veolia :

- **2,43 € TTC/m3**

Pour les communes en Régie :

- **1,78 € TTC/m3**

Pour l'ensemble des communes :

☞ **le prix moyen pondéré est de 2,07 € TTC/m^3**

☞ **le prix moyen est de 1,68 € TTC/m^3**

Un détail des prix par commune est donné en ***Annexe 7***.

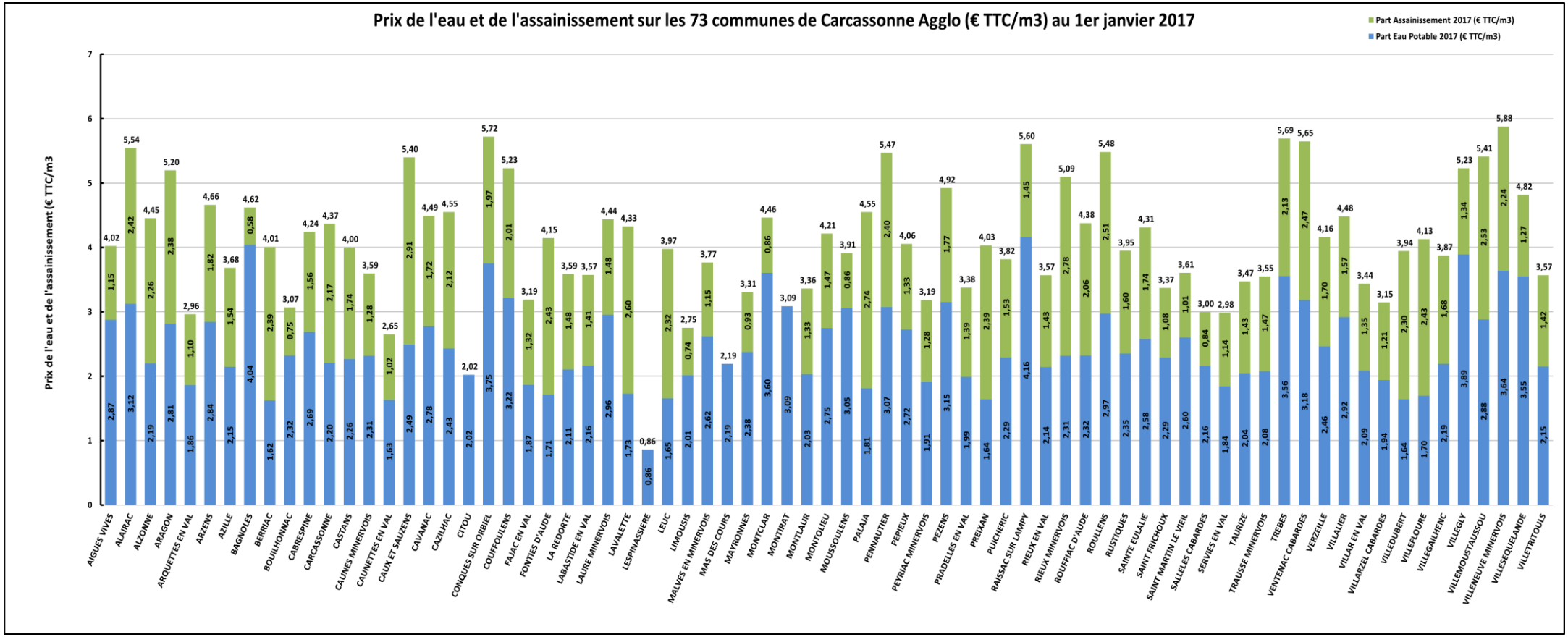

NB : Les communes de Citou, Lespinassière, Mas des Cours et Montirat ne sont pas équipées de système épuratoire collectif.

III.LES INDICATEURS DE PERFORMANCE

A. CONFORMITE DES REJETS DES STATIONS D'EPURATION

❖ **Qualité du rejet** :

La qualité du traitement de l'installation s'apprécie à travers les rendements et les concentrations en sortie pour les différents paramètres mesurés suivants : DCO, DBO5, MES, NTK, Pt.

❖ **Contrôle des installations** :

Les stations d'épuration de l'ensemble de la communauté d'agglomération Carcassonne Agglo sont soumises à des visites régulières de la part de bureaux de contrôle :

- Pour la commune de Carcassonne, le bureau de contrôle CEREG a été mandaté en 2013 afin de rédiger un rapport de visite de contrôle des dispositifs d'autosurveillance de la station d'épuration de Saint Jean. De ce résultat de contrôle dépend les primes d'épuration attribuées par l'Agence de l'Eau. Le résultat 100% conforme a permis d'obtenir une aide optimale.
- Pour les stations d'épurations des autres communes de Carcassonne Agglo, cette prestation a été réalisée par le SATESE (service d'assistance technique pour les stations d'épuration) du Conseil Départemental.

Ces rapports du SATESE font la synthèse sur plusieurs points notamment :

- le contrôle des dispositifs d'auto surveillance,
- le traitement des eaux usées : prétraitement, ouvrages épuratoires (B.A., Clarificateur),
- le traitement des boues : production et extraction des boues.

Suite à la modification de la règlementation sur la préservation du milieu naturel, Carcassonne Agglo a décidé et réalisé en 2012 une campagne d'analyses supplémentaire.

En effet, la circulaire du 29 septembre 2010 renforce l'autosurveillance des installations d'une capacité supérieure à 100 000 EH, en mettant en œuvre une action nationale de recherche et de réductions des rejets de micropolluants en milieu naturel.

En 2011, la recherche de 96 paramètres a été acté et effectué par l'entreprise CEREG Métrologie de Montpellier et a révélé la présence significative de 6 substances qui ont fait l'objet d'un suivi en 2012 par l'entreprise IPL, ces molécules sont :

- 4-tert-octyphénol Diethoxylate,
- tétraméthylbutylphénol Diethoxylate,
- chlorures,
- sulfonate de perfluorooctane,
- méthylbenzène / toluène,
- zinc.

Un suivi rigoureux de ces paramètres est désormais appliqué.

B. GESTION DES BOUES ISSUES DES STATIONS D'EPURATION

Depuis la prise de compétence eau et assainissement au 1er janvier 2009, les boues issues des stations d'épuration de Carcassonne Agglo sont valorisées principalement en agriculture soit par épandage agricole soit par transformation en compost à la plateforme de compostage de Saint-Jean à Carcassonne. En 2013, il a été ainsi produit près de 2 220 tonnes de compost.

Sur le site de Saint Jean, les boues produites sont traitées puis intégrées à la filière de compostage. La quantité de boues produites pour l'année 2016 s'élève à près de **1 777 tonnes de matières sèches**. Ces boues sont conditionnées à l'aide de polymère.

Ces 1 777 tonnes de boues sont ensuite mélangées avec 3 500 m^3 de coproduits frais issus de déchets végétaux (tel que écorces, sciures …) Après mélange, fermentation, maturation (phases se déroulant sur un cycle de 5 semaines) et criblage, il en ressort un produit appelé compost s'il répond à la *norme NFU44095*.

C. SCHEMA DIRECTEUR D'ASSAINISSEMENT

La Direction du Grand Cycle de l'Eau de Carcassonne Agglo a pour objectif principal de répondre aux besoins des abonnés en termes de collecte, de transport et de traitement des eaux usées.

Ces missions doivent être réalisées de façon égalitaire et continue alliant à la fois l'intérêt général au travers du service public mais aussi l'intérêt environnemental et réglementaire. Carcassonne Agglo investit régulièrement au travers de plans pluriannuels dans ces ouvrages pour que ceux-ci soient en adéquation avec la notion de gestion et de protection du milieu naturel. Pour ce faire, elle s'appuie sur des documents directifs basés sur la règlementation en vigueur, mais aussi sur les recommandations édictés par les services de l'état ou d'autres partenaires (Agence de l'Eau, Département de l'Aude,…).

↳ **Le schéma directeur d'assainissement 2006 et son actualisation de 2010-2012** : une étude a été réalisée en 2006 afin de définir les directives en matière de collecte et de traitement des eaux usées sur l'ensemble du territoire de la Communauté d'Agglomération. Cette étude définit les travaux à réaliser (stations d'épuration et réseaux de collecte) afin de préserver au mieux le milieu naturel.

Suite aux conclusions de cette étude, les travaux de raccordement des communes d'Alairac, de Berriac, de Cazilhac, de Caux et Sauzens, de Lavalette, de Montredon-Carcassonne, de Palaja, de Villemoustaussou à la STEP de Carcassonne Saint-Jean ont déjà été réalisés.

Par ailleurs, d'autres travaux restent à réaliser et sont déjà en cours d'étude, notamment :

- la suppression des stations de Preixan, Leuc, Couffoulens, Fontiès d'Aude, Rouffiac d'Aude, Roullens en vue d'un raccordement à la station intercommunale de Saint Jean,
- le raccordement à la station intercommunale de Saint Jean des communes de Pezens, Ventenac Cabardès, Conques sur Orbiel, Villalier et Cavanac,
- la construction ou la réhabilitation des stations d'épuration des communes d'Aigues Vives, Bagnoles, La Redorte, Limousis, Malves en Minervois, Montlaur, Peyriac Minervois, Puichéric, Rieux en Val.

D. CONNAISSANCE ET GESTION PATRIMONIALE

Chaque année, l'indice de connaissance et de gestion patrimoniale évalue, sur une échelle de 0 à 120, à la fois :

- le niveau de connaissance du réseau et des branchements,
- l'existence d'une politique de renouvellement pluriannuelle du service d'assainissement.

Cet indice est donc attribué selon la qualité des informations disponibles sur les réseaux d'assainissement. Les informations visées sont relatives à l'existence et la mise à jour des plan des réseaux, à l'existence et à la mise à jour de l'inventaire des réseaux et aux autres éléments de connaissance et de gestion des réseaux.

Le calcul de cet indice permet d'évaluer le niveau de connaissance des réseaux d'assainissement, de s'assurer de la qualité de la gestion patrimoniale, et de suivre leur évolution

Pour 2016, l'indice de connaissance et de gestion patrimoniale moyen sur le territoire de Carcassonne Agglo est de 44,4 % (voir détail en ***Annexe 4***).

E.LE CONTROLE D'AUTOSURVEILLANCE SUR LE RESAU D'ASSAINISSEMENT

Sur la commune de Carcassonne, 9 déversoirs d'orage sont équipés de système d'auto surveillance (120 <kg DBO 5/j< 600) et font l'objet d'un suivi et d'un contrôle annuel effectué par un bureau de contrôle mandaté par Carcassonne Agglo.

Nom du déversoir d'orage	Localisation GPS	Type	Milieu récepteur	Conforme à la règlementation	Adresse	Etat général
DO S4	X : 43,22753 Y : 2,33484	Déversoir Latéral	L'Arnouze	OUI	Rue Michel Vergès	Bon
DO S13	X : 43,20767 Y : 2,35565	Déversoir Latéral	L'Aude	OUI	Quai du Païcherou	Bon
DO S14	X : 43,20984 Y : 2,35739	Déversoir Latéral	L'Aude	OUI	Quai Bellevue	Bon
DO S15	X : 43,21717 Y : 2,36199	Déversoir Latéral	L'Aude	OUI	Berges de l'Aude	Bon
DO S16	X : 43,21082 Y : 2,36097	Déversoir Latéral	L'Aude	OUI	Avenue Mullot – Pont neuf	Bon
DO S20	X : 43,21679 Y : 2,36104	Déversoir Latéral	L'Aude	OUI	Berges de l'Aude	Bon
DO S24	X : 43,21662 Y : 2,36226	Déversoir Latéral	L'Aude	OUI	Achille Mir - Abattoir	Bon
DO SE	X : 43,20719 Y : 2,33754	Déversoir Latéral	L'Aude	OUI	Berges de l'Aude	Bon
DO S13	X : 43,22584 Y : 2,33232	Déversoir Frontal	L'Aude	OUI	Croisement RN 113 et chemin Curculis	Bon

F.LES CONVENTIONS DE DEVERSEMENT DES INDUSTRIELS

Conformément au règlement de service de l'assainissement, le réseau d'assainissement collectif reçoit les eaux usées domestiques et industrielles prévues par ce dit-règlement. Ne peuvent être admises dans le réseau, que les eaux susceptibles par leur composition ou leur nature de porter atteinte soit au bon fonctionnement et à la bonne conservation des installations, soit à la sécurité ou à la santé des agents d'exploitation.

Les sociétés sont autorisées à déverser leurs eaux industrielles au réseau public dans la mesure où les déversements sont compatibles avec les conditions générales d'admissibilité et la capacité technique des installations publiques.

Des arrêtés d'autorisation et des conventions spéciales de déversement précisent la nature, le volume du rejet des eaux industrielles et la redevance qui sera facturée au client.

En effet, les autorisations de raccordement et de déversement à l'égout doivent intervenir sous la forme de conventions entre la collectivité, le délégataire et l'industriel.

Les conventions sont établies conformément à la règlementation en vigueur et prévoient notamment la prise en compte de la quantité de rejet et de la pollution à éliminer. Le contrôle régulier des rejets (mesure des débits et paramètres de pollution) sont à la charge de l'industriel.

Sur le territoire de Carcassonne Agglo, sont conventionnées les sociétés suivantes :

✓ UCCOAR :	vinification et embouteillage	représentant	33 000	Eh
✓ ELIS :	blanchisseur	représentant	4 000	Eh
✓ BTT BEURON :	salaison de poissons	représentant	400	Eh
✓ SMICTOM :	centre de transfert et de tri	représentant	40	Eh
✓ AMIEL :	vins	représentant	2 000	Eh
✓ PLATEFORME MEDICO LOGISTIQUE :	secteur hospitalier	représentant	6 667	Eh

G.LA SATISFACTION DES ABONNES

Il est possible de mieux appréhender la satisfaction des abonnés du service de l'assainissement en définissant le taux de réclamations annuel.

Le taux de réclamations reprend les réclamations écrites de toute nature relatives au service de l'assainissement. Elles comprennent notamment les réclamations réglementaires, y compris celles qui sont liées au règlement de service. Le nombre de réclamations est rapporté au nombre d'abonnés divisé par 1 000.

Ainsi, sur l'année 2016, **296 réclamations écrites** ont été reçues par la collectivité et ses délégataires.

Le taux de réclamations est de 4,8 pour l'année 2016 sur l'ensemble du territoire (voir ***Annexe 6***).

On compte également **858 appels téléphoniques** ayant donné suite à des travaux.

IV.INVESTISSEMENTS

LES TRAVAUX REALISES PENDANT L'EXERCICE 2016

Pendant l'exercice 2016, Carcassonne Agglo a réalisé des investissements s'élevant à **190 323,63 € H.T.** pour le budget « assainissement délégué » et **896 991,25 € H.T.** pour le budget « assainissement régie ».

Ces investissements se répartissent de la façon suivante sur le territoire de Carcassonne Agglo :

- **réalisation de 46 branchements** - *Coût = 57 134,31 € HT*
- **extension et réhabilitation** du réseau d'assainissement collectif sur 2 780 ml - *Coût = 598 616,00 € HT*
- **41 autres interventions** sur réseau d'assainissement collectif - *Coût = 107 985,99 € HT*
- **programmation annuelle de travaux** :
  - réhabilitation de la station d'épuration d'Arquettes en Val - *Coût = 38 365 € HT*
  - réhabilitation de la station d'épuration de Caunes Minervois - *Coût = 21 697 € HT*
  - construction de la station d'épuration de Fajac en Val - *Coût = 80 000 € HT*
  - construction de la station d'épuration de Labastide en Val - *Coût = 205 000 € HT*

V.ASSAINISSEMENT NON COLLECTIF

Les habitations non desservies par un réseau public de collecte des eaux usées doivent être équipées d'une installation autonome dite « d'assainissement non collectif » pour traiter leurs eaux usées domestiques.

Le **Service Public d'Assainissement Non Collectif** (SPANC) de Carcassonne Agglo, créé en janvier 2006, a pour objectif de contrôler ces installations, de sensibiliser et d'informer les usagers.

A. VOLET TECHNIQUE

1.Le territoire et la population desservie

Sur l'année 2016, Carcassonne Agglo compte 73 communes pour une population de 105 000 habitants.

Il existe **2 905 installations d'assainissement non collectif** sur le territoire, ce qui représente environ 6 400 personnes utilisant ce type de dispositif *(source : nombre moyen d'occupants par ménage en Languedoc-Roussillon 2,2 – INSEE Repères Chiffres juin 2012)*.

2.Mode de gestion - Missions du SPANC

Le Service Public d'Assainissement Non Collectif est géré en régie directe.

Les missions du service sont :

- contrôle et diagnostic des installations existantes,
- examen de la conception et vérification de la bonne exécution des ouvrages des installations neuves ou réhabilités,
- conseils et communication auprès des usagers,
- mise en place de programmes de réhabilitations subventionnées par l'Agence de l'Eau.

3.Indice de mise en œuvre

	Notation réglementaire	Exercice 2014
A - Eléments obligatoires pour l'évaluation de la mise en œuvre du service public d'assainissement non collectif		
Délimitation des zones d'assainissement non collectif par une délibération	+ 20	0
Application d'un règlement du service public d'assainissement non collectif approuvé par une délibération	+ 20	20
Pour les installations neuves ou à réhabiliter, la délivrance de rapports de vérification de l'exécution évaluant la conformité de l'installation au regard des prescriptions réglementaires, conformément à l'article 3 de l'arrêté du 27 avril 2012 relatif à l'exécution de la mission de contrôle des installations d'assainissement non collectif.	+ 30	30
Pour les autres installations, la délivrance de rapports de visite établis dans le cadre de la mission de contrôle du fonctionnement et de l'entretien, conformément à l'article 4 de l'arrêté susmentionné	+ 30	30
Total		**80**

Les éléments indiqués au point B (ci-dessous) ne sont pas pris en compte si la somme des éléments mentionnés au A n'atteint pas 100.

	Notation réglementaire	Indice
B - Eléments facultatifs du service public d'assainissement non collectif		
Existence d'un service capable d'assurer à la demande du propriétaire l'entretien des installations	+ 10	/
Existence d'un service capable d'assurer à la demande du propriétaire les travaux de réalisation et de réhabilitation des installations	+ 20	/
Existence d'un service capable d'assurer le traitement des matières de vidange	+ 10	/

B. TARIFICATION ET RECETTES

1.Tarification

Une grille tarifaire a été mise en place lors du Conseil Communautaire du 26 juin 2013 et s'applique depuis cette date.

Le tableau ci-après reprend cette tarification applicable en 2016 :

Installation existante	Installation neuve	
• Contrôle - du fonctionnement - lors d'une vente	• Examen de la conception	• Vérification de l'exécution
Installations inférieures ou égales à 20 Equivalents Habitants		
157 € (1 visite sur site)	113 € (1 visite sur site si nécessaire)	157 € (1 visite sur site)
Visite supplémentaire à partir de la 2ème visite ou contre-visite 30 €	/	Visite supplémentaire à partir de la 2ème visite ou contre-visite 30 €
Installations de 21 à 50 Equivalents Habitants		
255 € (1 visite sur site)	185 € (1 visite sur site si nécessaire)	253 € (2 visites sur site)
Visite supplémentaire à partir de la 2ème visite ou contre-visite 30 €	/	Visite supplémentaire à partir de la 3ème visite ou contre-visite 30 €
Installations de 51 à 100 Equivalents Habitants		
305 € (1 visite sur site)	222 € (1 visite sur site si nécessaire)	303 € (3 visites sur site)
Visite supplémentaire à partir de la 2ème visite ou contre-visite 30 €	/	Visite supplémentaire à partir de la 4ème visite ou contre-visite 30 €
Installations supérieures ou égales à 101 Equivalents Habitants		
355 € (1 visite sur site)	258 € (1 visite sur site si nécessaire)	352 € (4 visites sur site)
Visite supplémentaire à partir de la 2ème visite ou contre-visite 30 €	/	Visite supplémentaire à partir de la 5ème visite ou contre-visite 30

2.Recettes

Les recettes d'exploitation du service provenant du contrôle des installations s'élèvent à **19 883 €** (redevances).

C. INDICATEURS DE PERFORMANCE

Il s'agit du ratio entre :

- le nombre d'installations contrôlées jugées conformes ou ayant fait l'objet d'une mise en conformité connue et validée par le service depuis la création du service jusqu'au 31/12/16,

- et le nombre total d'installations contrôlées depuis la création du service jusqu'au 31/12/16.

Le taux de conformité des dispositifs d'assainissement non collectif est de **62 %**.

D. INVESTISSEMENTS

1.Montants financiers des travaux réalisés

Absence de travaux.

2.Présentation des projets à l'étude en vue d'améliorer la qualité du service à l'usager et les performances environnementales du service

Démarche de dématérialisation des documents.

VI.ANNEXES

1.Nombre de clients

2.Stations d'épuration de Carcassonne Agglo

3.Volumes assainis et facturés

4.Linéaire de réseaux et indice de connaissance et de gestion patrimoniale

5.Nombre de branchements

6. Taux de réclamations

7. Prix de l'assainissement au 1er janvier 2017

8. Exemples des factures d'eau émises sur le territoire

9. Publication de l'Agence de l'Eau relative à la fiscalité de l'eau

10. Fiches de synthèse par commune relatives aux données du Rapport pour le Prix et la Qualité du Service de l'Assainissement pour l'année 2016

Annexe 1 : Nombre de clients

Modes de gestion	Communes	Nombre d'abonnés	Nombre d'habitants desservis
Régie	Aigues Vives	308	545
	Arquettes en Val	89	85
	Arzens	431	1 223
	Azille	790	1 192
	Bagnoles	160	288
	Berriac	315	909
	Bouilhonnac	109	243
	Cabrespine	151	172
	Castans	139	105
	Caunes Minervois	1 031	1 709
	Caunettes en Val	44	53
	Caux et Sauzens	381	860
	Cavanac	411	931
	Cazilhac	739	1 711
	Citou	-	80
	Fajac en Val	8	38
	Fonties d'Aude	219	425
	La Redorte	536	1 142
	Labastide en Val	76	102
	Laure Minervois	537	1 104
	Lavalette	622	1 475
	Lespinassière	-	127
	Leuc	392	819
	Limousis	98	115
	Malves en Minervois	407	867
	Mas des Cours	-	25
	Mayronnes	23	35
	Montclar	70	173
	Montlaur	403	531
	Montirat	-	77
	Montolieu	377	885
	Moussoulens	370	1 022
	Palaja	925	2 268
	Pennautier	1 022	2 524
	Pépieux	631	1 050
	Peyriac Minervois	681	1 154
	Pezens	695	1 538
	Pradelles en Val	113	197
	Preixan	312	609
	Puichéric	674	1 161
	Roullens	189	521
	Rieux en Val	67	88
	Rustiques	225	514
	Saint Frichoux	140	248
	Saint Martin le Vieil	83	242
	Sainte Eulalie	163	**534**
	Sallèles Cabardès	66	117
	Serviès en Val	203	238
	Taurize	52	93
	Trausse Minervois	433	512
	Verzeille	239	459
	Villar en Val	22	28
	Villarzel Cabardès	117	212
	Villedubert	143	350
	Villefloure	69	167
	Villesèquelande	353	883
	Villetritouls	34	37
Total régie		**16 887**	**34 812**
Suez	Carcassonne	24 768	48 287
	Conques sur Orbiel	988	2 485
	Raissac sur Lampy	207	439
	Rieux Minervois	1 116	2 089
	Rouffiac d'Aude	215	443
	Trèbes	2 632	5 548
	Ventenac Cabardès	283	921
	Villalier	405	1 039
	Villegailhenc	828	1 686
	Villegly	481	1 105
	Villeneuve Minervois	514	1 065
Total Suez		**32 437**	**65 107**
Véolia	Alairac	444	1 355
	Alzonne	662	1 514
	Aragon	221	434
	Couffoulens	269	649
	Villemoustaussou	1751	4272
Total Véolia		**3 347**	**8 224**
TOTAL		**52 671**	**108 143**

Modes de gestion	Communes	Nombre de postes de relevage	Nombre de STEP	Désignation du site	Filière	Capacité (en EqH)
Régie	Aigues Vives	3	1	Step village	Boues activées	700
	Arquettes en Val	0	1	Step village	Boues activées	150
	Arzens	3	3	Step Arzens	Filtres plantés de roseaux	50
				Step Arzens Corneille	Boues activées	200
				Step Arzens Village	Boues activées	900
	Azille	10	1	Step village	Boues activées	1 300
	Bagnoles	1	1	Step village	Boues activées	250
	Berriac	2	0	Raccordé à Saint Jean	-	-
	Bouilhonnac	1	1	Step village	Lit bactérien	450
	Cabrespine	1	1	Step village	Boues activées	400
	Castans	1	3	Step Escandelle	Filtres plantés de roseaux	40
				Step Lafargue	Filtres plantés de roseaux	25
				Step Laviale	Filtres plantés de roseaux	200
	Caunes Minervois	4	1	Step village	Boues activées	3 000
	Caunettes en Val	0	1	Step village	Filtre à sable drainé + FSTE	70
	Caux et Sauzens	5	0	Raccordé à Saint Jean	-	-
	Cavanac	0	1	Step village	Boues activées	900
	Cazilhac	0	0	Raccordé à Saint Jean	-	-
	Citou	0	0	Non collectif	-	-
	Fajac en Val	0	1	Non collectif	-	-
	Fonties d'Aude	0	2	Step de Miramont	Boues activées	350
				Hameau de Miramont	Fosse toutes eaux	50
	La Redorte	5	1	Step village	Boues activées	1 400
	Labastide en Val	0	1	Step village	Lit bactérien	100
	Laure Minervois	0	2	Step Laure Minervois	Boues activées	1 000
				Step Tinals d'Abrens	Boues activées	100
	Lavalette	3	0	Raccordé à Saint Jean	-	-
	Lespinassière	0	0	Non collectif	-	-
	Leuc	2	1	Step village	Boues activées	600
	Limousis	1	2	Step village	Filtres plantés de roseaux	100
				Step Marmorieres	Filtres plantés de roseaux	150
	Malves en Minervois	1	1	Step village	Boues Activées + FPR	800
	Mas des Cours	0	0	Non collectif	-	-
	Mayronnes	0	1	Step village	Lit à macrophytes	100
	Montclar	0	1	Step village	Filtre à sable drainé + FSTE	150
	Montlaur	0	1	Step village	Boues activées	900
	Montirat	0	0	Non collectif	-	-
	Montolieu	1	1	Step village	Boues activées	1 350
	Moussoulens	0	1	Step village	Filtres plantés de roseaux	1 000
	Palaja	1	0	Raccordé à Saint Jean	-	-
	Pennautier	3	1	Raccordé à Saint Jean	-	-
				Albarels	Fosse toutes eaux	50
	Pépieux	3	1	Step village	Boues activées	1 400
	Peyriac Minervois	2	1	Step village	Boues activées	2 200
	Pezens	4	2	Step village	Boues activées	1 500
				Step Bernardo	Boues activées	300
	Pradelles en Val	0	1	Step village	Boues activées	330
	Preixan	0	1	Step village	Boues activées	470
	Puichéric	7	1	Step village	Boues activées	1 500
	Roullens	1	1	Step village	Boues activées	400
	Rieux en Val	0	1	Step village	Boues activées	120
	Rustiques	2	1	Step village	Boues activées	400
	Saint Frichoux	2	1	Step village	Boues activées	300
	Saint Martin le Vieil	0	1	Step village	Boues activées	250
	Sainte Eulalie	1	1	Step village	Boues activées	500
	Sallèles Cabardès	0	1	Step village	Filtres plantés de roseaux	200
	Serviès en Val	1	1	Step village	Boues activées	400
	Taurize	0	1	Step village	Lit bactérien	80
	Trausse Minervois	1	1	Step village	Lit à macrophytes	800
	Verzeille	0	1	Step village	Boues activées	465
	Villar en Val	0	1	Step village	Filtre à sable drainé + FSTE	100
	Villarzel Cabardès	1	1	Step village	Boues activées	250
	Villedubert	2	1	Step village	Filtres plantés de roseaux	100
	Villefloure	0	1	Step village	Filtre à sable drainé + FSTE	80
	Villesèquelande	5	1	Step village	Disque Biologiques	1 000
	Villetritouls	0	1	Step village	Filtre à sable drainé + FSTE	60
Total régie		**80**	**56**	**-**	**-**	**30 040**
Suez	Carcassonne	29	1	Step de Saint Jean	Boues activées	176 950
	Conques sur Orbiel	3	1	Step Conques Villalier	-	-
	Raissac sur Lampy	4	1	Step village	Lit à macrophytes	200
	Rieux Minervois	3	1	Step village	Boues activées	3 200
	Rouffiac d'Aude	0	1	Step village	Boues activées	500
	Trèbes	10	1	Step village	Boues activées	9 990
	Ventenac Cabardès	1	1	Step village	Boues activées	600
	Villalier	1	1	Step Conques Villalier	Boues activées	3 000
	Villegailhenc	1	1	Step village	Boues activées	1 900
	Villegly	1	1	Step village	Boues activées	1 200
	Villeneuve Minervois	2	1	Step village	Filtres plantés de roseaux	1 300
Total Suez		**55**	**11**	**-**	**-**	**321 840**
Véolia	Alairac	0	0	Raccordé à Saint Jean	-	-
	Alzonne	0	1	Step village	Boues activées	1 500
	Aragon	1	1	Step village	Boues activées	600
	Couffoulens	1	2	Step village	Boues activées	600
				Step Cornèze	Boues activées	100
	Villemoustaussou	5	0	Raccordé à Saint Jean	-	3 600
Total Véolia		**7**	**4**	**-**	**-**	**6 400**
TOTAL		**142**	**71**	**-**	**-**	**358 280**

Annexe 3 : Volumes assainis et facturés

Modes de gestion	Communes	Volume assaini (m3)	Volume facturé (m3)
Régie	Aigues Vives	27 639	21 501
	Arquettes en Val	4 260	3 532
	Arzens	48 523	36 409
	Azille	72 145	58 561
	Bagnoles	9 630	7 400
	Berriac	0	34 864
	Bouilhonnac	11 630	9 754
	Cabrespine	10 254	8 117
	Castans	6 398	4 465
	Caunes Minervois	90 654	70 377
	Caunettes en Val	5 847	5 185
	Caux et Sauzens	0	32 318
	Cavanac	30 684	34 236
	Cazilhac	0	80 820
	Citou	0	-
	Fajac en Val	0	-
	Fonties d'Aude	31 600	19 525
	La Redorte	54 741	41 075
	Labastide en Val	3 520	2 673
	Laure Minervois	29 845	28 925
	Lavalette	0	60 471
	Lespinassière	0	-
	Leuc	20 549	34 217
	Limousis	6 758	5 234
	Malves en Minervois	50 214	39 073
	Mas des Cours	0	-
	Mayronnes	1 365	1 042
	Montclar	4 528	3 300
	Montlaur	29 875	20 491
	Montirat	0	-
	Montolieu	42 518	32 182
	Moussoulens	27 684	33 344
	Palaja	0	94 841
	Pennautier	0	100 679
	Pépieux	53 128	43 332
	Peyriac Minervois	65 842	52 384
	Pezens	96 311	60 680
	Pradelles en Val	12 566	9 810
	Preixan	385 469	26 183
	Puichéric	57 432	41 069
	Roullens	**10 582**	16 477
	Rieux en Val	3 208	2 650
	Rustiques	23 698	19 469
	Saint Frichoux	11 564	9 456
	Saint Martin le Vieil	7 496	5 582
	Sainte Eulalie	72 165	8 731
	Sallèles Cabardès	6 099	4 702
	Serviès en Val	11 746	9 904
	Taurize	5 189	4 083
	Trausse Minervois	39 600	30 164
	Verzeille	21 567	18 954
	Villar en Val	2 169	1 669
	Villarzel Cabardès	10 547	8 130
	Villedubert	15 681	12 688
	Villefloure	9 521	8 149
	Villesèquelande	47 321	29 415
	Villetritouls	**2 237**	1 669
Total régie		**1 591 999**	**1 349 961**
Suez	Carcassonne	4 807 668	3 203 639
	Conques sur Orbiel	0	83 994
	Raissac sur Lampy	19 275	22 206
	Rieux Minervois	69 922	83 338
	Rouffiac d'Aude	16 672	17 009
	Trèbes	266 403	263 653
	Ventenac Cabardès	28 660	20 074
	Villalier	180 253	36 281
	Villegailhenc	69 535	68 639
	Villegly	46 962	46 168
	Villeneuve Minervois	40 819	35 170
Total Suez		**5 546 169**	**3 880 171**
Véolia	Alairac	0	41 246
	Alzonne	135 371	42 886
	Aragon	18 435	20 495
	Couffoulens	57 360	22 004
	Villemoustaussou	0	172 458
Total Véolia		**211 166**	**299 089**
TOTAL		**7 349 334**	**5 529 221**

Annexe 4 : Linéaire de réseaux et indice de connaissance et de gestion patrimoniale

Modes de gestion	Communes	Longueur du réseau de refoulement (km)	Longueur de réseau unitaire (km)	Longueur de réseau séparatif (km)	Longueur du réseau de collecte des eaux usées, hors branchements (km)	Indice de connaissance et de gestion patrimoniale (/120)
Régie	Aigues Vives	2,5	0	3,8	6,300	40
	Arquettes en Val	0	0	2,4	2,400	40
	Arzens	0,321	0	8,27	8,591	70
	Azille	0,8	0	6,575	7,375	40
	Bagnoles	0	0	2,134	2,134	40
	Berriac	1,125	0	6,538	7,663	40
	Bouilhonnac	0	0	2,8	2,800	40
	Cabrespine	0	0	3	3,000	40
	Castans	0	0	3	3,000	40
	Caunes Minervois	0	15,5	1,6	17,100	40
	Caunettes en Val	0	0	0,6	0,600	40
	Caux et Sauzens	1,019	0	9,327	10,346	70
	Cavanac	0	0	9,607	9,607	15
	Cazilhac	0,085	0	15,945	16,030	40
	Citou	0	0	0	0,000	-
	Fajac en Val	0	0	5	5,336	-
	Fonties d'Aude	0,047	0	5,288	5,335	40
	La Redorte	0,1	0	9,1	9,200	40
	Labastide en Val	0	2,5	0,0	2,500	40
	Laure Minervois	0	0	6,139	6,139	18
	Lavalette	1,213	0	12,639	13,852	70
	Lespinassière	0	0	0	0,000	-
	Leuc	0,128	0	4,865	4,993	40
	Limousis	0	0	2,5	2,500	40
	Malves en Minervois	0	0	6	6,000	40
	Mas des Cours	0	0	0,7	0,700	40
	Mayronnes	0	0	0	0,000	40
	Montclar	0	0	1,533	1,533	70
	Montlaur	0	5,98	0	5,980	40
	Montirat	0	0	0	0,000	-
	Montolieu	0,31	0	7,1	7,410	70
	Moussoulens	0,286	0	5,738	6,024	70
	Palaja	0,286	0	18,382	18,668	40
	Pennautier	0,483	0	16,004	16,487	70
	Pépieux	0	0	7,6	7,600	40
	Peyriac Minervois	0	0	10,104	10,104	40
	Pezens	0,582	0	11,408	11,990	70
	Pradelles en Val	0	0		0,000	40
	Preixan	0	0	5,837	5,837	70
	Puichéric	0	7,7		7,700	40
	Roullens	0,375	0	5,033	5,408	70
	Rieux en Val	0	0	1,3	1,300	40
	Rustiques	0	0	4,5	4,500	40
	Saint Frichoux	0	0	5,0	5,000	40
	Saint Martin le Vieil	0	0	2,1	2,100	40
	Sainte Eulalie	0,089	0,00	2,883	2,972	70
	Sallèles Cabardès	0	0	1,8	1,800	40
	Serviès en Val	0	0	1,6	1,600	40
	Taurize	0	0	0,9	0,900	40
	Trausse Minervois	0	0	4,5	4,500	40
	Verzeille	0	0	4,529	4,529	30
	Villar en Val	0	0	1,2	1,200	40
	Villarzel Cabardès	0	0	3,0	3,000	40
	Villedubert	0	0	2,7	2,670	40
	Villefloure	0	0	1,6	1,600	40
	Villesèquelande	0	0	5,064	5,064	70
	Villetritouls	0	0	1,1	1,100	40
Total régie		**9,75**	**31,68**	**260,65**	**302,08**	**45,72**
Suez	Carcassonne	14,144	127,026	166,12	307,290	29
	Conques sur Orbiel	1,256	0,00	15,414	16,670	25
	Raissac sur Lampy	0,202	0	5,01	5,212	29
	Rieux Minervois	0,094	0	14,126	14,220	15
	Rouffiac d'Aude	0	0	4,16	4,160	15
	Trèbes	2,461	11,111	28,273	41,845	15
	Ventenac Cabardès	0,423	0	4,305	4,728	30
	Villalier	0,588	0	5,054	5,642	26
	Villegailhenc	0,06	0	13,332	13,392	30
	Villegly	0,073	5,442	4,075	9,590	30
	Villeneuve Minervois	0,076	0	9,702	9,778	30
Total Suez		**19,38**	**143,58**	**269,57**	**432,53**	**24,91**
Véolia	Alairac	0	0	8,574	8,574	75
	Alzonne	0	0	7,255	7,255	73
	Aragon	0	0	5,353	5,353	75
	Couffoulens	0,435	0	6,386	6,821	72
	Villemoustaussou	1,599	0	31	32,721	70
Total Véolia		**2,03**	**0,00**	**58,69**	**60,72**	**73,00**
TOTAL		**31,16**	**175,26**	**588,91**	**795,33**	**44,38**

Annexe 5 : Nombre de branchements

Modes de gestion	Communes	Nombre total de branchements au 31/12/2016	Nombre de branchements neufs en 2016
Régie	Aigues Vives	295	0
	Arquettes en Val	41	0
	Arzens	431	4
	Azille	715	4
	Bagnoles	148	0
	Berriac	314	0
	Bouilhonnac	90	0
	Cabrespine	122	0
	Castans	77	0
	Caunes Minervois	866	3
	Caunettes en Val	28	0
	Caux et Sauzens	381	0
	Cavanac	396	3
	Cazilhac	737	1
	Citou	0	0
	Fajac en Val	0	0
	Fonties d'Aude	174	0
	La Redorte	564	6
	Labastide en Val	70	1
	Laure Minervois	548	1
	Lavalette	622	0
	Lespinassière	-	0
	Leuc	379	0
	Limousis	82	0
	Malves en Minervois	349	2
	Mas des Cours	0	0
	Mayronnes	19	1
	Montclar	70	0
	Montlaur	384	0
	Montirat	0	0
	Montolieu	377	1
	Moussoulens	370	1
	Palaja	823	1
	Pennautier	1 022	1
	Pépieux	586	1
	Peyriac Minervois	613	2
	Pezens	695	1
	Pradelles en Val	94	0
	Preixan	312	1
	Puichéric	662	1
	Roullens	189	2
	Rieux en Val	58	0
	Rustiques	186	0
	Saint Frichoux	152	0
	Saint Martin le Vieil	84	0
	Sainte Eulalie	163	0
	Sallèles Cabardès	57	0
	Serviès en Val	233	1
	Taurize	50	0
	Trausse Minervois	355	2
	Verzeille	212	1
	Villar en Val	20	0
	Villarzel Cabardès	95	0
	Villedubert	109	0
	Villefloure	57	0
	Villesèquelande	353	3
	Villetritouls	33	0
Total régie		**15 862**	**45**
Suez	Carcassonne	15 817	19
	Conques sur Orbiel	1 051	0
	Raissac sur Lampy	189	2
	Rieux Minervois	1 126	0
	Rouffiac d'Aude	205	0
	Trèbes	2 566	0
	Ventenac Cabardès	236	1
	Villalier	387	2
	Villegailhenc	725	0
	Villegly	436	1
	Villeneuve Minervois	491	1
Total Suez		**23 229**	**26**
Véolia	Alairac	435	3
	Alzonne	663	0
	Aragon	220	1
	Couffoulens	5	5
	Villemoustaussou	1 738	7
Total Véolia		**3 061**	**16**
TOTAL		**42 152**	**87**

Annexe 6 : Taux de réclamations

Modes de gestion	Communes	Nombre d'abonnés	Nombre de réclamations écrites reçues	Taux de réclamations
Régie	Aigues Vives	308	0	0,00
	Arquettes en Val	89	0	0,00
	Arzens	431	0	0,00
	Azille	790	0	0,00
	Bagnoles	160	0	0,00
	Berriac	315	0	0,00
	Bouilhonnac	109	1	9,17
	Cabrespine	151	0	0,00
	Castans	139	0	0,00
	Caunes Minervois	1 031	1	0,97
	Caunettes en Val	44	0	0,00
	Caux et Sauzens	381	1	2,62
	Cavanac	411	1	2,43
	Cazilhac	739	0	0,00
	Citou	-	0	0,00
	Fajac en Val	8	1	125,00
	Fonties d'Aude	219	1	4,57
	La Redorte	536	0	0,00
	Labastide en Val	76	1	13,16
	Laure Minervois	537	0	0,00
	Lavalette	622	1	1,61
	Lespinassière	-	0	-
	Leuc	392	0	0,00
	Limousis	98	0	0,00
	Malves en Minervois	407	0	0,00
	Mas des Cours	-	0	0,00
	Mayronnes	23	0	0,00
	Montclar	70	0	0,00
	Montlaur	403	0	0,00
	Montirat	-	0	0,00
	Montolieu	377	0	0,00
	Moussoulens	370	1	2,70
	Palaja	925	3	3,24
	Pennautier	1 022	0	0,00
	Pépieux	631	0	0,00
	Peyriac Minervois	681	2	2,94
	Pezens	695	0	0,00
	Pradelles en Val	113	0	0,00
	Preixan	312	1	3,21
	Puichéric	674	0	0,00
	Roullens	189	0	0,00
	Rieux en Val	67	0	0,00
	Rustiques	225	0	0,00
	Saint Frichoux	140	0	0,00
	Saint Martin le Vieil	83	0	0,00
	Sainte Eulalie	163	**0**	0,00
	Sallèles Cabardès	66	0	0,00
	Serviès en Val	203	1	4,93
	Taurize	52	1	19,23
	Trausse Minervois	433	0	0,00
	Verzeille	239	2	8,37
	Villar en Val	22	0	0,00
	Villarzel Cabardès	117	0	0,00
	Villedubert	143	0	0,00
	Villefloure	69	0	0,00
	Villesèquelande	353	2	5,67
	Villetritouls	34	0	0,00
Total régie		**16 887**	**21**	**3,75**
Suez	Carcassonne	24 768	178	7,19
	Conques sur Orbiel	988	9	9,11
	Raissac sur Lampy	207	3	14,49
	Rieux Minervois	1 116	17	15,23
	Rouffiac d'Aude	215	3	13,95
	Trèbes	2 632	27	10,26
	Ventenac Cabardès	283	4	14,13
	Villalier	405	5	12,35
	Villegailhenc	828	8	9,66
	Villegly	481	2	4,16
	Villeneuve Minervois	514	2	3,89
Total Suez		**32 437**	**258**	**10,40**
Véolia	Alairac	444	0	0
	Alzonne	662	0	0
	Aragon	221	1	4,52
	Couffoulens	269	2	7,43
	Villemoustaussou	1751	14	8
Total Véolia		**3 347**	**17**	**3,99**
TOTAL		**52 671**	**296**	**4,8**

Annexe 7 : Prix de l'assainissement au 1er janvier 2017

COMMUNES	TOTAL (€ TTC)						Facture de 120 m3 d'eau consommés					
	Part EAU POTABLE		Part ASSAINISSEMENT		GLOBAL (€)							
	Part fixe/an	Part proportionnelle	Part fixe/an	Part proportionnelle	Part fixe/an	Part proportionnelle	PRIX EAU POTABLE (€ TTC)	Part Eau Potable 2017 (€ TTC/m³)	PRIX ASSAINISSEMENT (€ TTC)	Part Assainissement 2017 (€ TTC/m³)	Facture de 120 m3/an eau potable et assainissement (€ TTC)	Prix de l'eau potable et de l'assainissement sur la base d'une facture de 120 m3 y compris frais de gestion et abonnement pour l'année 2017 (€ TTC)
AIGUES VIVES	66,29 €	2,3210 €	10,00 €	1,0650 €	76,29 €	3,3860 €	344,8050 €	2,87	137,8000 €	1,15	482,61 €	4,02
ALAIRAC	57,25 €	2,6460 €	21,25 €	2,2442 €	78,51 €	4,8903 €	374,7803 €	3,12	290,5584 €	2,42	665,34 €	5,54
ALZONNE	16,50 €	2,0573 €	48,90 €	1,8500 €	65,39 €	3,9072 €	263,3650 €	2,19	270,8926 €	2,26	534,26 €	4,45
ARAGON	46,42 €	2,4270 €	59,72 €	1,8855 €	106,14 €	4,3125 €	337,6633 €	2,81	285,9802 €	2,38	623,64 €	5,20
ARQUETTES EN VAL	32,32 €	1,5931 €	10,00 €	1,0150 €	42,32 €	2,6081 €	223,4860 €	1,86	131,8000 €	1,10	355,29 €	2,96
ARZENS	42,39 €	2,4887 €	17,47 €	1,6750 €	59,86 €	4,1637 €	341,0393 €	2,84	218,4680 €	1,82	559,51 €	4,66
AZILLE	27,05 €	1,9201 €	5,00 €	1,4950 €	32,05 €	3,4151 €	257,4570 €	2,15	184,4000 €	1,54	441,86 €	3,68
BAGNOLES	119,24 €	3,0475 €	5,50 €	0,5335 €	124,74 €	3,5810 €	484,9329 €	4,04	69,5200 €	0,58	554,45 €	4,62
BERRIAC	42,87 €	1,2660 €	20,00 €	2,2200 €	62,87 €	3,4860 €	194,7900 €	1,62	286,4000 €	2,39	481,19 €	4,01
BOUILHONNAC	26,38 €	2,0995 €	15,00 €	0,6250 €	41,38 €	2,7245 €	278,3090 €	2,32	90,0000 €	0,75	368,31 €	3,07
CABRESPINE	83,76 €	1,9887 €	30,00 €	1,3050 €	113,76 €	3,2937 €	322,3960 €	2,69	186,6000 €	1,56	509,00 €	4,24
CARCASSONNE	41,2189 €	1,8556 €	22,4070 €	1,9802 €	63,6259 €	3,8359 €	263,8956 €	2,20	260,0334 €	2,17	523,93 €	4,37
CASTANS	47,48 €	1,8674 €	41,00 €	1,3950 €	88,48 €	3,2624 €	271,5570 €	2,26	208,4000 €	1,74	479,96 €	4,00
CAUNES MINERVOIS	58,70 €	1,8252 €	15,00 €	1,1550 €	73,70 €	2,9802 €	277,7130 €	2,31	153,6000 €	1,28	431,31 €	3,59
CAUNETTES EN VAL	37,60 €	1,3188 €	15,00 €	0,8950 €	52,60 €	2,2138 €	195,8450 €	1,63	122,4000 €	1,02	318,25 €	2,65
CAUX ET SAUZENS	50,9565 €	2,0655 €	24,3980 €	2,7050 €	75,3545 €	4,7705 €	298,8140 €	2,49	348,9980 €	2,91	647,81 €	5,40
CAVANAC	47,4750 €	2,3811 €	0,0000 €	1,7150 €	47,4750 €	4,0961 €	333,2112 €	2,78	205,8000 €	1,72	539,01 €	4,49
CAZILHAC	26,3750 €	2,2123 €	15,0000 €	1,9950 €	41,3750 €	4,2073 €	291,8552 €	2,43	254,4000 €	2,12	546,26 €	4,55
CITOU	32,3200 €	1,7513 €	0,0000 €	0,0000 €	32,3200 €	1,7513 €	242,4760 €	2,02	0,0000 €	0,00	242,48 €	2,02
CONQUES SUR ORBIEL	79,36 €	3,0922 €	33,02 €	1,6914 €	112,38 €	4,7836 €	450,4217 €	3,75	235,9852 €	1,97	686,41 €	5,72
COUFFOULENS	51,82 €	2,7851 €	34,38 €	1,7269 €	86,20 €	4,5120 €	386,0329 €	3,22	241,6018 €	2,01	627,63 €	5,23
FAJAC EN VAL	59,54 €	1,3715 €	20,00 €	1,1550 €	79,54 €	2,5265 €	224,1190 €	1,87	158,6000 €	1,32	382,72 €	3,19
FONTIES D'AUDE	26,38 €	1,4949 €	17,50 €	2,2850 €	43,88 €	3,7799 €	205,7672 €	1,71	291,7000 €	2,43	497,47 €	4,15
LA REDORTE	37,60 €	1,7935 €	15,00 €	1,3550 €	52,60 €	3,1485 €	252,8150 €	2,11	177,6000 €	1,48	430,42 €	3,59
LABASTIDE EN VAL	37,60 €	1,8515 €	15,00 €	1,2850 €	52,60 €	3,1365 €	259,7780 €	2,16	169,2000 €	1,41	428,98 €	3,57
LAURE MINERVOIS	35,65 €	2,6586 €	11,61 €	1,3850 €	47,26 €	4,0436 €	354,6858 €	2,96	177,8050 €	1,48	532,49 €	4,44
LAVALETTE	26,38 €	1,5076 €	15,00 €	2,4750 €	41,38 €	3,9826 €	207,2864 €	1,73	312,0000 €	2,60	519,29 €	4,33
LESPINASSIERE	32,32 €	0,5908 €	0,00 €	0,0000 €	32,32 €	0,5908 €	103,2160 €	0,86	0,0000 €	0,00	103,22 €	0,86
LEUC	31,65 €	1,3894 €	20,00 €	2,1550 €	51,65 €	3,5444 €	198,3822 €	1,65	278,6000 €	2,32	476,98 €	3,97
LIMOUSIS	26,38 €	1,7935 €	15,00 €	0,6150 €	41,38 €	2,4085 €	241,5950 €	2,01	88,8000 €	0,74	330,40 €	2,75
MALVES EN MINERVOIS	42,08 €	2,2683 €	10,00 €	1,0650 €	52,08 €	3,3333 €	314,2730 €	2,62	137,8000 €	1,15	452,07 €	3,77
MAS DES COURS	37,60 €	1,8779 €	0,00 €	0,0000 €	37,60 €	1,8779 €	262,9430 €	2,19	0,0000 €	0,00	262,94 €	2,19
MAYRONNES	58,70 €	1,8885 €	15,00 €	0,8050 €	73,70 €	2,6935 €	285,3090 €	2,38	111,6000 €	0,93	396,91 €	3,31
MONTCLAR	76,8040 €	2,9635 €	30,5140 €	0,6050 €	107,3180 €	3,5685 €	432,4234 €	3,60	103,1140 €	0,86	535,54 €	4,46
MONTIRAT	44,44 €	2,7181 €	0,0000 €	0,0000 €	44,44 €	2,7181 €	370,6088 €	3,09	0,0000 €	0,00	370,61 €	3,09

MONTLAUR	37,60 €	1,7197 €	15,00 €	1,2050 €	52,60 €	2,9247 €	243,9530 €	2,03	159,6000 €	1,33	**403,55 €**	**3,36**
MONTOLIEU	47,48 €	2,3516 €	35,00 €	1,1750 €	82,48 €	3,5266 €	329,6664 €	2,75	176,0000 €	1,47	**505,67 €**	**4,21**
MOUSSOULENS	47,48 €	2,6575 €	17,50 €	0,7150 €	64,98 €	3,3725 €	366,3804 €	3,05	103,3000 €	0,86	**469,68 €**	**3,91**
PALAJA	26,38 €	1,5899 €	15,00 €	2,6150 €	41,38 €	4,2049 €	217,1612 €	1,81	328,8000 €	2,74	**545,96 €**	**4,55**
PENNAUTIER	55,98 €	2,6048 €	12,36 €	2,2943 €	68,34 €	4,8991 €	368,5537 €	3,07	287,6800 €	2,40	**656,23 €**	**5,47**
PEPIEUX	53,42 €	2,2788 €	20,00 €	1,1650 €	73,42 €	3,4438 €	326,8760 €	2,72	159,8000 €	1,33	**486,68 €**	**4,06**
PEYRIAC MINERVOIS	33,86 €	1,6247 €	10,00 €	1,1950 €	43,86 €	2,8197 €	228,8240 €	1,91	153,4000 €	1,28	**382,22 €**	**3,19**
PEZENS	33,6018 €	2,8696 €	16,6200 €	1,6350 €	50,2218 €	4,5046 €	377,9538 €	3,15	212,8200 €	1,77	**590,77 €**	**4,92**
PRADELLES EN VAL	32,32 €	1,7197 €	10,00 €	1,3050 €	42,32 €	3,0247 €	238,6780 €	1,99	166,6000 €	1,39	**405,28 €**	**3,38**
PREIXAN	26,38 €	1,4232 €	17,50 €	2,2450 €	43,88 €	3,6682 €	197,1584 €	1,64	286,9000 €	2,39	**484,06 €**	**4,03**
PUICHERIC	48,15 €	1,8885 €	5,00 €	1,4850 €	53,15 €	3,3735 €	274,7590 €	2,29	183,2000 €	1,53	**457,96 €**	**3,82**
RAISSAC SUR LAMPY	64,8720 €	3,6155 €	23,9360 €	1,2485 €	88,8080 €	4,8640 €	498,7302 €	4,16	173,7560 €	1,45	**672,49 €**	**5,60**
RIEUX EN VAL	42,87 €	1,7830 €	15,00 €	1,3050 €	57,87 €	3,0880 €	256,8240 €	2,14	171,6000 €	1,43	**428,42 €**	**3,57**
RIEUX MINERVOIS	5,9397 €	2,2646 €	49,9950 €	2,3640 €	55,9347 €	4,6286 €	277,6866 €	2,31	333,6762 €	2,78	**611,36 €**	**5,09**
ROUFFIAC D'AUDE	20,12 €	2,1515 €	11,88 €	1,9599 €	32,00 €	4,1113 €	278,2942 €	2,32	247,0614 €	2,06	**525,36 €**	**4,38**
ROULLENS	47,4961 €	2,5784 €	54,6040 €	2,0550 €	102,1001 €	4,6334 €	356,9065 €	2,97	301,2040 €	2,51	**658,11 €**	**5,48**
RUSTIQUES	31,40 €	2,0889 €	5,00 €	1,5550 €	36,40 €	3,6439 €	282,0690 €	2,35	191,6000 €	1,60	**473,67 €**	**3,95**
SAINTE EULALIE	42,2000 €	2,2250 €	35,0000 €	1,4450 €	77,2000 €	3,6700 €	309,1994 €	2,58	208,4000 €	1,74	**517,60 €**	**4,31**
SAINT FRICHOUX	31,65 €	2,0256 €	15,00 €	0,9550 €	46,65 €	2,9806 €	274,7220 €	2,29	129,6000 €	1,08	**404,32 €**	**3,37**
SAINT MARTIN LE VIEIL	27,05 €	2,3738 €	5,00 €	0,9650 €	32,05 €	3,3388 €	311,8950 €	2,60	120,8000 €	1,01	**432,70 €**	**3,61**
SALLELES CABARDES	32,32 €	1,8885 €	10,00 €	0,7550 €	42,32 €	2,6435 €	258,9340 €	2,16	100,6000 €	0,84	**359,53 €**	**3,00**
SERVIES EN VAL	26,38 €	1,6247 €	15,00 €	1,0150 €	41,38 €	2,6397 €	221,3390 €	1,84	136,8000 €	1,14	**358,14 €**	**2,98**
TAURIZE	37,60 €	1,7302 €	15,00 €	1,3050 €	52,60 €	3,0352 €	245,2190 €	2,04	171,6000 €	1,43	**416,82 €**	**3,47**
TRAUSSE MINERVOIS	48,15 €	1,6775 €	15,00 €	1,3450 €	63,15 €	3,0225 €	249,4390 €	2,08	176,4000 €	1,47	**425,84 €**	**3,55**
TREBES	93,7579 €	2,7755 €	42,6580 €	1,7794 €	136,4159 €	4,5549 €	426,8171 €	3,56	256,1812 €	2,13	**683,00 €**	**5,69**
VENTENAC CABARDES	46,94 €	2,7926 €	31,09 €	2,2066 €	78,02 €	4,9992 €	382,0472 €	3,18	295,8780 €	2,47	**677,93 €**	**5,65**
VERZEILLE	56,5691 €	1,9908 €	42,7240 €	1,3450 €	99,2931 €	3,3358 €	295,4633 €	2,46	204,1240 €	1,70	**499,59 €**	**4,16**
VILLALIER	75,5802 €	2,2876 €	28,7100 €	1,3264 €	104,2902 €	3,6139 €	350,0870 €	2,92	187,8756 €	1,57	**537,96 €**	**4,48**
VILLAR EN VAL	42,87 €	1,7302 €	15,00 €	1,2250 €	57,87 €	2,9552 €	250,4940 €	2,09	162,0000 €	1,35	**412,49 €**	**3,44**
VILLARZEL CABARDES	44,11 €	1,5720 €	5,00 €	1,1650 €	49,11 €	2,7370 €	232,7410 €	1,94	144,8000 €	1,21	**377,54 €**	**3,15**
VILLEDUBERT	37,60 €	1,3293 €	15,00 €	2,1750 €	52,60 €	3,5043 €	197,1110 €	1,64	276,0000 €	2,30	**473,11 €**	**3,94**
VILLEFLOURE	31,65 €	1,4316 €	20,00 €	2,2650 €	51,65 €	3,6966 €	203,4462 €	1,70	291,8000 €	2,43	**495,25 €**	**4,13**
VILLEGAILHENC	66,9398 €	1,6334 €	44,8800 €	1,3093 €	111,8198 €	2,9427 €	262,9419 €	2,19	201,9996 €	1,68	**464,94 €**	**3,87**
VILLEGLY	104,4239 €	3,0179 €	13,1780 €	1,2299 €	117,6019 €	4,2478 €	466,5759 €	3,89	160,7672 €	1,34	**627,34 €**	**5,23**
VILLEMOUSTAUSSOU	23,3788 €	2,6854 €	18,7110 €	2,3750 €	42,0898 €	5,0604 €	345,6264 €	2,88	303,7122 €	2,53	**649,34 €**	**5,41**
VILLENEUVE MINERVOIS	85,05 €	2,9289 €	47,09 €	1,8483 €	132,15 €	4,7772 €	436,5210 €	3,64	268,8906 €	2,24	**705,41 €**	**5,88**
VILLESEQUELANDE	42,39 €	3,1956 €	12,50 €	1,1650 €	54,89 €	4,3606 €	425,8613 €	3,55	152,2960 €	1,27	**578,16 €**	**4,82**
VILLETRITOULS	37,60 €	1,8357 €	15,00 €	1,2950 €	52,60 €	3,1307 €	257,8790 €	2,15	170,4000 €	1,42	**428,28 €**	**3,57**

Annexe 8 : Exemples des factures d'eau émises sur le territoire

COMMUNES EN REGIE SUR L'ANNEE 2016

AIGUES VIVES

SERVICE DES EAUX

Compteur Sys

4 impasse des Mûriers
11600 MALVES EN MINERVOIS
Tél. 04 68 77 19 36
Fax. 04 68 72 24 48
courriel : compteursys@orange.fr

Commune de Aigues Vives carcassonne agglo

Expéditeur : Trésorerie Carcassonne Agglomération
90 avenue Pierre Semard - CS100 45 - 11890 Carcassonne

MODELE FACTURE

N° abonné : 1

11800 AIGUES VIVES

N° compteur :

Edition de la facture
par Compteur Sys

Facture 2017-1

10/02/2017

Date des relevés	Relevés des index du compteur	Consommation en M³
25-janv.-17	120	120
25-juil.-16	0	

Si votre compteur n'est pas accessible par nos services, veuillez nous communiquer votre relevé en janvier et juillet chaque année afin d'éviter des estimations à vos dépens

Comparaison des consommations

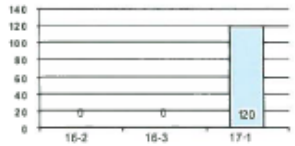

Prochain relevé :

Détail de la facturation			Total partiel
Total Eau			***311,67 €***
Eau	1,88	€/m3	225,60 €
T.V.A eau	5,5	%	12,41 €
Pollution (Agence de l'eau)	0,29	€/m3	34,80 €
T.V.A pollution	5,5	%	1,91 €
Prélèvement eau	0,03	€/m3	3,60 €
T.V.A prélèvement eau	5,5	%	0,20 €
Gestion	8,55	€/u	8,55 €
T.V.A gestion	10	%	0,86 €
Abonnement	22,50	€/u	22,50 €
T.V.A abonnement	5,5	%	1,24 €
Total Assainissement			***132,80 €***
Assainissement	0,91	€/m3	109,20 €
Modernisation (Agence de l'eau)	0,155	€/m3	18,60 €
Abonnement	5,00	€/u	5,00 €
TOTAL net à PAYER			**444,47 €**

Veuillez libeller votre paiement à l'ordre du Trésor Public et l'adresser impérativement :
Trésor Public - 90 avenue Pierre Semard - CS100 45 - 11890 Carcassonne - 04 68 10 21 60 - FR303000100257C110000000045

MODELE FACTURE EAU 2017-1

NET à PAYER avant le :
A RECEPTION
444,47 €
N° Facture :

11800 AIGUES VIVES

N° abonné 1 Aigues Vives
Carcassonne Agglo.

ARQUETTES EN VAL

SERVICE DES EAUX

Compteur Sys

4 impasse des Mûriers
11600 MALVES EN MINERVOIS
Tél. 04 68 77 19 36
Fax. 04 68 72 24 48
courriel : compteursys@orange.fr

Commune de Arquette en Val — carcassonne agglo

Expéditeur : Trésorerie Carcassonne Agglomération
90 rue Pierre Semard - CS100 45 - 11890 Carcassonne

MODELE DE FACTURE

N° abonné : 1

11220 ARQUETTES EN VAL

N° compteur :

Edition de la facture
par Compteur Sys

Facture 2017-1

10/02/2017

Date des relevés	Relevés des index du compteur	Consommation en M³
30-janv.-17	120	120
03-oct.-16	0	

Si votre compteur n'est pas accessible par nos services, veuillez nous communiquer votre relevé en octobre de chaque année afin d'éviter des estimations à vos dépens

Comparaison des consommations

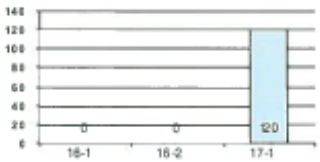

Prochain relevé : Octobre 2017

Détail de la facturation			Total partiel
Total Eau			***200,90 €***
Eau	1,22	€/m3	146,40 €
T.V.A eau	5,5	%	8,05 €
Pollution (Agence de l'eau)	0,29	€/m3	34,80 €
T.V.A pollution	5,5	%	1,91 €
Gestion	2,60	€/u	2,60 €
T.V.A gestion	10	%	0,26 €
Abonnement	10,00	€/u	6,52 €
T.V.A abonnement	5,5	%	0,36 €
Total Assainissement			***125,06 €***
Assainissement	0,86	€/m3	103,20 €
Modernisation (Agence de l'eau)	0,155	€/m3	18,60 €
Abonnement	5,00	€/u	3,26 €
TOTAL net à PAYER			**325,96 €**

Veuillez libeller votre paiement à l'ordre du Trésor Public et l'adresser impérativement :
Trésor Public - 90 rue Pierre Semard - CS100 45 - 11890 Carcassonne - 04 68 10 21 60 - FR303000100257C110000000045

MODELE DE FACTURE

EAU 2017-1

NET à PAYER avant le :

A RECEPTION
325,96 €

N° Fact :

11220 ARQUETTES EN VAL

N° abonné 1 Arquette en Val
Carcassonne Agglo.

ARZENS

	Qté	Euro 01/01/2016 Prix Unitaire HT	Euro 01/01/2016 Montant HT	Euro 01/01/2017 Prix Unitaire HT	Euro 01/01/2017 Montant HT	Variation %
Distribution de l'eau						
Abonnement						
Abonnement (part Agglo)			40.18		40.18	0.00%
Consommation						
Consommation (part Comm. d'Agglomération) (m3)	120	1.9800	237.60	1.9800	237.60	0.00%
Préservation des ressources en eau (Agence de l'eau) (m3)	120	0.0890	10.68	0.0890	10.68	0.00%
TOTAL DISTRIBUTION DE L'EAU			**288.46**		**288.46**	**0.00%**
Organismes publics						
(taxes et redevances)						
Lutte contre la pollution (Agence de l'Eau) (m3)	120	0.2900	34.80	0.2900	34.80	0.00%
TOTAL ORGANISMES PUBLICS			**34.80**		**34.80**	**0.00%**

TOTAL HT de la Facture	**en Euro**	**323.26**		**323.26**	**0.00%**
TOTAL TTC de la Facture	**en Euro**	**341.04**		**341.04**	**0.00%**
Prix TTC du m3	**en Euro**	**2.84**		**2.84**	**0.00%**

	Qté	Euro 01/01/2016 Prix Unitaire non assujetti à TVA	Euro 01/01/2016 Montant non assujetti à TVA	Euro 01/01/2017 Prix Unitaire non assujetti à TVA	Euro 01/01/2017 Montant non assujetti à TVA	Variation %
Collecte et traitement des eaux usées						
Abonnement						
Abonnement (part Agglo)			17.47		17.47	0.00%
Consommation						
Consommation (part Comm. d'Agglomération) (m3)	120	1.5200	182.40	1.5200	182.40	0.00%
TOTAL COLLECTE ET TRAITEMENT DES EAUX USEES			**199.87**		**199.87**	**0.00%**
Organismes publics						
(taxes et redevances)						
Modernisation des réseaux de collecte (Agence de l'Eau) (m3)	120	0.1600	19.20	0.1550	18.60	-3.13%
TOTAL ORGANISMES PUBLICS			**19.20**		**18.60**	**-3.13%**

TOTAL TTC de la Facture	**en Euro**	**219.07**		**218.47**	**-0.27%**
Prix TTC du m3	**en Euro**	**1.83**		**1.82**	**-0.55%**

AZILLE

SERVICE DES EAUX

Compteur Sys

4 impasse des Mineiers
11600 MALVES EN MINERVOIS
Tél. 04 68 77 19 36
Fax. 04 68 72 24 48
courriel : compteursys@orange.fr

Commune de Azille — carcassonne agglo

Expéditeur : Trésorerie Carcassonne Agglomération
90 rue Pierre Semard - CS100 45 - 11890 Carcassonne

MODELE FACTURE

N° abonné : **1**

11700 AZILLE

N° compteur :

Edition de la facture
par Compteur Sys

Facture 2017-1

10/02/2017

Date des relevés	Relevés des index du compteur	Consommation en M³
10-avr.-17	120	120
10-oct.-16	0	

Si votre compteur n'est pas accessible par nos services, veuillez nous communiquer votre relevé en avril et octobre de chaque année afin d'éviter des estimations à vos dépens

Comparaison des consommations

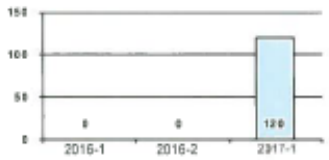

Prochain relevé :

Détail de la facturation		Total partiel
Total Eau		***244,92 €***
Eau	1,53 €/m3	183,60 €
T.V.A. eau	5,5 %	10,10 €
Pollution (Agence de l'eau)	0,29 €/m3	34,80 €
T.V.A. pollution	5,5 %	1,91 €
Abonnement	7,50 €/u	7,50 €
T.V.A. abonnement	5,5 %	0,41 €
Gestion	6,00 €/u	6,00 €
T.V.A gestion	10 %	0,60 €
Total Assainissement		***181,90 €***
Assainissement	1,34 €/m3	160,80 €
Modernisation (Agence de l'eau)	0,155 €/m3	18,60 €
Abonnement	2,50 €/u	2,50 €
TOTAL net à PAYER		426,82 €

Veuillez libeller votre paiement à l'ordre du Trésor Public et l'adresser impérativement :
Trésor Public - 90 rue Pierre Semard - CS100 45 - 11890 Carcassonne - 04 68 10 21 60 - FR303000100257C110000000045

MODELE FACTURE EAU 2017-1

NET à PAYER avant le :

A RECEPTION
426,82 €

N° Facture :

11700 AZILLE

N° abonné 1 AZILLE
Carcassonne Agglo.

BAGNOLES

Commune de Bagnoles Facture moyenne annuelle pour une consommation de 120 m3 établie sur la base des tarifs au 1er janvier 2017					
en Euros	**M3**	**Prix unitaire 2017**	**Montant 2017**	**Montant 2016**	**Evolution 2017/2016**
DISTRIBUTION DE L'EAU					
Part du délégataire					
Prime fixe annuelle		108,02	108,02	108,24	-0,20 %
Consommation	120	1,7136	205,63	206,06	-0,21 %
Part de la Collectivité					
Prime fixe syndicale		5,00	5,00	5,00	
Surtaxe communale	120	0,8050	96,60	120,00	-19,50 %
ORGANISMES PUBLICS					
Redevance Préservation de la ressource	120	0,0100	1,20	9,60	-87,50 %
Redevance Pollution	120	0,2900	34,80	34,80	
TVA à 5,5 %			24,82	26,60	-6,71 %
Sous-total TTC "eau"			**476,07**	**510,30**	**-6,71 %**
COLLECTE ET TRAITEMENT DES EAUX USEES					
Part du délégataire					
Prime fixe annuelle		5,00	5,00		
Consommation	120	0,3300	39,60		
Part de la Collectivité					
ORGANISMES PUBLICS					
Redevance Modernisation des	120	0,1550	18,60	18,60	
TVA à 10 %			6,32	1,02	517,79 %
Sous-total TTC "assainissement"			**69,52**	**19,62**	**254,28 %**
PRIX EAU ET ASSAINISSEMENT TTC			**545,59**	**529,93**	**2,96 %**

En 2016, l'eau potable est gérée en délégation par Suez.

BERRIAC

SERVICE DES EAUX

Compteur Sys

4 impasse des Mûriers
11600 MALVES EN MINERVOIS
Tél. 04 68 77 19 36
Fax. 04 68 72 24 48
courriel : compteurssys@orange.fr

Commune de Berriac — carcassonne agglo

Expéditeur : Trésorerie Carcassonne Agglomération
90 rue Pierre Semard - CS100 45 - 11890 Carcassonne

MODELE DE FACTURE

N° abonné : 1

11090 BERRIAC

N° compteur :

Edition de la facture
par Compteur Sys

Facture 2017-1

10/02/2017

Date des relevés	Relevés des index du compteur	Consommation en M³
30-juin-17	120	120
02-nov.-16	0	

Si votre compteur n'est pas accessible par nos services, veuillez nous communiquer votre relevé en novembre de chaque année afin d'éviter des estimations à vos dépens

Comparaison des consommations

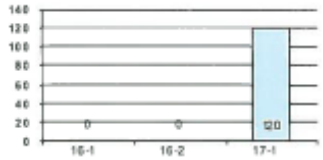

Prochain relevé : Novembre 2017

Détail de la facturation			Total partiel
Total Eau			***181,10 €***
Eau	0,91	€/m3	109,20 €
T.V.A eau	5,5	%	6,01 €
Pollution (Agence de l'eau)	0,29	€/m3	34,80 €
T.V.A pollution	5,5	%	1,91 €
Gestion	7,60	€/u	7,60 €
T.V.A gestion	10	%	0,76 €
Abonnement	15,00	€/u	19,73 €
T.V.A abonnement	5,5	%	1,09 €
Total Assainissement			***279,55 €***
Assainissement	2,065	€/m3	247,80 €
Modernisation (Agence de l'eau)	0,155	€/m3	18,60 €
Abonnement	10,00	€/u	13,15 €
TOTAL net à PAYER			**460,65 €**

Veuillez libeller votre paiement à l'ordre du Trésor Public et l'adresser impérativement :
Trésor Public - 90 rue Pierre Semard - CS100 45 - 11890 Carcassonne - 04 68 10 21 60 - FR303000100257C110000000045

MODELE DE FACTURE

EAU 2017-1

NET à PAYER avant le :
A RECEPTION
460,65 €

N° Fact :

11090 BERRIAC

N° abonné 1 Berriac
Carcassonne Agglo.

BOUILHONNAC

carcassonne agglo
TERRES D'AUDACE

FACTURE N° 2017002600007
du 31/07/2017
Facture contrat

SERVICE DE L'EAU DE CARCASSONNE AGGLO
1, Rue Pierre GERMAIN
11890 CARCASSONNE CEDEX 9

Expéditeur Trésor Public
CS 10045 11890 CARCASSONNE

COMMUNE DE BOUILHONNAC

M. FACTURE TYPE BOUILHONNAC
1 RUE DU CHATEAU
11800 BOUILHONNAC

Adresse compteur
1 RUE DU CHATEAU
11800 BOUILHONNAC

Référence **02599Y**

Consommation **120 m3**

CONTACT:

N° Vert : 0800 011 890

Pour les urgences techniques: 24h/24

Pour les questions concernant la facture:
Du Lundi au Jeudi
De 9h à 11h30 - de 14h à 16h30
Le Vendredi de 9h à 11h30
Courriel : facturation.eau@carcassonne-agglo.fr

Présentation simplifiée de votre facture (détail au verso)	Montant TTC
EAU	241,60 €
ASSAINISSEMENT	71,40 €
AGENCE DE L'EAU	55,31 €
TOTAL	**368,31 €**

A payer au plus tard 21 jours après réception

Prix du litre: 0.002724 € (hors abonnement)

DETAIL DE VOTRE FACTURE

Compteur	Ancien index	Nouvel index	Conso	Date	Information sur le relevé
123456	0	120	120	01/06/2017	

Répartition de la TVA	Montant HT	TVA
TVA à 5,5%	263,80 €	14,51 €

Redevance facturée	Période		Prix unitaire	Montant HT	Taux	TVA	TTC
EAU							
Abonnement Eau	du 01/01/2017 au 31/12/2017	2 Se	12,5 €	25,00 €	5,5 %	1,38 €	26,38 €
Consommation Eau	du 31/12/2016 au 31/12/2017	120 m3	1,7 €	204,00 €	5,5 %	11,22 €	215,22 €
			Total	**229,00 €**		**12,60 €**	**241,60 €**
ASSAINISSEMENT							
Abonnement Assainissement collectif	du 01/01/2017 au 31/12/2017	2 Se	7,5 €	15,00 €	0,0 %	0,00 €	15,00 €
Consommation Assainissement	du 31/12/2016 au 31/12/2017	120 m3	0,47 €	56,40 €	0,0 %	0,00 €	56,40 €
			Total	**71,40 €**		**0,00 €**	**71,40 €**
AGENCE DE L'EAU							
Pollution d'origine domestique	du 31/12/2016 au 31/12/2017	120 m3	0,29 €	34,80 €	5,5 %	1,91 €	36,71 €
Modernisation des réseaux	du 31/12/2016 au 31/12/2017	120 m3	0,155 €	18,60 €	0,0 %	0,00 €	18,60 €
			Total	**53,40 €**		**1,91 €**	**55,31 €**
			TOTAL DE LA FACTURE	**353,80 €**		**14,51 €**	**368,31 €**

Provisoire

CABRESPINE

SERVICE DES EAUX

Compteur Sys

4 impasse des Mûriers
11600 MALVES EN MINERVOIS
Tél. 04 68 77 19 36
Fax. 04 68 72 24 48
courriel : compteurssys@orange.fr

Commune de Cabrespine carcassonne agglo

Expéditeur : Trésorerie Carcassonne Agglomération
90 rue Pierre Semard - CS100 45 - 11890 Carcassonne

MODELE FACTURE

N° abonné : **1**

11160 CABRESPINE

N° compteur :

Edition de la facture
par Compteur Sys

Facture 2017-1

10/02/2017

Date des relevés	Relevés des index du compteur	Consommation en M³
30-juin-17	120	120
01-oct.-16	0	

Si votre compteur n'est pas accessible par nos services, veuillez nous communiquer votre relevé en octobre de chaque année afin d'éviter des estimations à vos dépens

Comparaison des consommations



Prochain relevé : Octobre 2017

Détail de la facturation			Total partiel
Total Eau			***272,93 €***
Eau	1,595	€/m3	191,40 €
T.V.A eau	5,5	%	10,53 €
Pollution (Agence de l'eau)	0,29	€/m3	34,80 €
T.V.A pollution	5,5	%	1,91 €
Abonnement	32,50	€/u	32,50 €
T.V.A abonnement	5,5	%	1,79 €
Total Assainissement			***171,60 €***
Assainissement	1,15	€/m3	138,00 €
Modernisation (Agence de l'eau)	0,155	€/m3	18,60 €
Abonnement	15,00	€/u	15,00 €
TOTAL net à PAYER			444,53 €

Veuillez libeller votre paiement à l'ordre du Trésor Public et l'adresser impérativement :
Trésor Public - 90 rue Pierre Semard - CS100 45 - 11890 Carcassonne - 04 68 10 21 60 - FR303000100257C110000000045

MODELE FACTURE EAU 2017-1

NET à PAYER avant le :
A RECEPTION
444,53 €
N° Facture :

11160 CABRESPINE

N° abonné 1 Cabrespine
Carcassonne Agglo.

CASTANS

carcassonne agglo
TERRES D'AUDACE

FACTURE N° 2017002600007
du 31/07/2017
Facture contrat

SERVICE DE L'EAU DE CARCASSONNE AGGLO
1, Rue Pierre GERMAIN
11890 CARCASSONNE CEDEX 9

Expéditeur Trésor Public
CS 10045 11890 CARCASSONNE

COMMUNE DE CASTANS

M. FACTURE TYPE CASTANS
1 RUE DE LA CLAMOUX
11160 CASTANS

Adresse compteur
1 RUE DE LA CLAMOUX
11160 CASTANS

Référence **02600Z**

Consommation **120 m3**

CONTACT:

N° Vert : 0800 011 890

Pour les urgences techniques: 24h/24

Pour les questions concernant la facture:
Du Lundi au Jeudi
De 9h à 11h30 - de 14h à 16h30
Le Vendredi de 9h à 11h30
Courriel : facturation.eau@carcassonne-agglo.fr

Présentation simplifiée de votre facture (détail au verso)	Montant TTC
EAU	234,85 €
ASSAINISSEMENT	189,80 €
AGENCE DE L'EAU	55,31 €
TOTAL	479,96 €

A payer au plus tard 21 jours après réception

Prix du litre: 0.003262 € (hors abonnement)

DETAIL DE VOTRE FACTURE

Compteur	Ancien index	Nouvel index	Conso	Date	Information sur le relevé
1234567	0	120	120	01/06/2017	

Répartition de la TVA	Montant HT	TVA
TVA à 5,5%	257,40 €	14,16 €

Redevance facturée	Période		Prix unitaire	Montant HT	Taux	TVA	TTC
EAU							
Abonnement Eau	du 01/01/2016 au 31/12/2017	2 Se	22,5 €	45,00 €	5,5 %	2,48 €	47,48 €
Consommation Eau	du 31/12/2016 au 31/12/2017	120 m3	1,48 €	177,60 €	5,5 %	9,77 €	187,37 €
			Total	222,60 €		12,25 €	234,85 €
ASSAINISSEMENT							
Abonnement Assainissement collectif	du 01/01/2016 au 31/12/2017	2 Se	20,5 €	41,00 €	0,0 %	0,00 €	41,00 €
Consommation Assainissement	du 31/12/2016 au 31/12/2017	120 m3	1,24 €	148,80 €	0,0 %	0,00 €	148,80 €
			Total	189,80 €		0,00 €	189,80 €
AGENCE DE L'EAU							
Pollution d'origine domestique	du 31/12/2016 au 31/12/2017	120 m3	0,29 €	34,80 €	5,5 %	1,91 €	36,71 €
Modernisation des réseaux	du 31/12/2016 au 31/12/2017	120 m3	0,155 €	18,60 €	0,0 %	0,00 €	18,60 €
			Total	53,40 €		1,91 €	55,31 €
			TOTAL DE LA FACTURE	465,80 €		14,16 €	479,96 €

Provisoire

CAUNES MINERVOIS

SERVICE DES EAUX

Compteur Sys

4 impasse des Mineurs
11600 MALVES EN MINERVOIS
Tél. 04 68 77 19 36
Fax. 04 68 72 24 48
courriel : compteurssys@orange.fr

Commune de Caunes Minervois carcassonne agglo

Expéditeur : Trésorerie Carcassonne Agglomération
90 rue Pierre Semard - CS100 45 - 11890 Carcassonne

MODELE DE FACTURE

N° abonné : 1

11160 CAUNES MINERVOIS

N° compteur :

Edition de la facture
par Compteur Sys

Facture 2017-1

10/02/2017

Date des relevés	Relevés des index du compteur	Consommation en M³
30-juin-17	120	120
10-nov.-16	0	

Si votre compteur n'est pas accessible par nos services, veuillez nous communiquer votre relevé en novembre de chaque année afin d'éviter des estimations à vos dépens

Comparaison des consommations

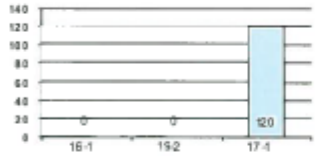

Prochain relevé : Novembre 2017

Détail de la facturation			Total partiel
Total Eau			***245,61 €***
Eau	1,44	€/m3	172,80 €
T.V.A eau	5,5	%	9,50 €
Pollution (Agence de l'eau)	0,29	€/m3	34,80 €
T.V.A pollution	5,5	%	1,91 €
Gestion	2,60	€/u	2,60 €
T.V.A gestion	10	%	0,26 €
Abonnement	22,50	€/u	22,50 €
T.V.A abonnement	5,5	%	1,24 €
Total Assainissement			***146,10 €***
Assainissement	1,00	€/m3	120,00 €
Modernisation (Agence de l'eau)	0,155	€/m3	18,60 €
Abonnement	7,50	€/u	7,50 €
TOTAL net à PAYER			**391,71 €**

Veuillez libeller votre paiement à l'ordre du Trésor Public et l'adresser impérativement :
Trésor Public - 90 rue Pierre Semard - CS100 45 - 11890 Carcassonne - 04 68 10 21 60 - FR303000100257C110000000045

MODELE DE FACTURE

EAU 2017-1

NET à PAYER avant le :
A RECEPTION
391,71 €

N° Fact :

11160 CAUNES MINERVOIS

N° abonné 1 Caunes Mvs
Carcassonne Agglo.

CAUNETTES EN VAL

SERVICE DES EAUX

Compteur Sys

4 impasse des Mûriers
11600 MALVES EN MINERVOIS
Tél. 04 68 77 19 36
Fax. 04 68 72 24 48
courriel : compteursys@orange.fr

Commune de Caunette en Val carcassonne agglo

Expéditeur : Trésorerie Carcassonne Agglomération
90 rue Pierre Semard - CS100 45 - 11890 Carcassonne

MODELE DE FACTURE

N° abonné : 1

11220 CAUNETTES EN VAL

N° compteur :

Edition de la facture
par Compteur Sys

10.02.2017

Facture Estimative 2017-1

Date des relevés	Relevés des index du compteur	Consommation en M³
janv.-2017	120	120
oct.-2016	0	

L'estimation porte sur 40 % de la consommation de l'année précédente.

Si votre compteur n'est pas accessible par nos services, veuillez nous communiquer votre relevé en décembre de chaque année afin d'éviter des estimations à vos dépens

Comparaison des consommations



Prochain relevé :

Détail de la facturation			Total partiel
Total Eau			***163,21 €***
Eau	0,96	€/m3	115,20 €
T.V.A eau	5,5	%	6,34 €
Pollution (Agence de l'eau)	0,29	€/m3	34,80 €
T.V.A pollution	5,5	%	1,91 €
Gestion	2,60	€/u	2,60 €
T.V.A gestion	10	%	0,26 €
Abonnement	12,50	€/u	1,99 €
T.V.A abonnement	5,5	%	0,11 €
Total Assainissement			***108,59 €***
Assainissement	0,74	€/m3	88,80 €
Modernisation (Agence de l'eau)	0,155	€/m3	18,60 €
Abonnement	7,50	€/u	1,19 €
TOTAL net à PAYER			**271,80 €**

Veuillez libeller votre paiement à l'ordre du Trésor Public et l'adresser impérativement :
Trésor Public - 90 rue Pierre Semard - CS100 45 - 11890 Carcassonne - 04 68 10 21 60 - FR303000100257C110000000045

MODELE DE FACTURE EAU 2017-1

NET à PAYER avant le :
A RECEPTION
271,80 €

N° Fact :

11220 CAUNETTES EN VAL

N° abonné 1 Caunette en Val
Carcassonne Agglo.

CAUX-ET-SAUZENS

	Qté	Euro 01/01/2016 Prix Unitaire HT	Euro 01/01/2016 Montant HT	Euro 01/01/2017 Prix Unitaire HT	Euro 01/01/2017 Montant HT	Variation %
Distribution de l'eau						
Abonnement						
Abonnement (part Agglo)			48.30		48.30	0.00%
Consommation						
Consommation (part Comm. d'Agglomération) (m3)	120	1.5788	189.46	1.5788	189.46	0.00%
Préservation des ressources en eau (Agence de l'eau) (m3)	120	0.0890	10.68	0.0890	10.68	0.00%
TOTAL DISTRIBUTION DE L'EAU			**248.44**		**248.44**	**0.00%**
Organismes publics						
(taxes et redevances)						
Lutte contre la pollution (Agence de l'Eau) (m3)	120	0.2900	34.80	0.2900	34.80	0.00%
TOTAL ORGANISMES PUBLICS			**34.80**		**34.80**	**0.00%**

TOTAL HT de la Facture	**en Euro**	**283.24**		**283.24**	**0.00%**
TOTAL TTC de la Facture	**en Euro**	**298.82**		**298.82**	**0.00%**
Prix TTC du m3	**en Euro**	**2.49**		**2.49**	**0.00%**

	Qté	Euro 01/01/2016 Prix Unitaire non assujetti à TVA	Euro 01/01/2016 Montant non assujetti à TVA	Euro 01/01/2017 Prix Unitaire non assujetti à TVA	Euro 01/01/2017 Montant non assujetti à TVA	Variation %
Collecte et traitement des eaux usées						
Abonnement						
Abonnement (part Agglo)			24.40		24.40	0.00%
Consommation						
Consommation Collecte (part Comm. D'Agglomération) (m3)	120	2.6366	316.39	2.5500	306.00	-3.28%
TOTAL COLLECTE ET TRAITEMENT DES EAUX USEES			**340.79**		**330.40**	**-3.05%**
Organismes publics						
(taxes et redevances)						
Modernisation des réseaux de collecte (Agence de l'Eau) (m3)	120	0.1600	19.20	0.1550	18.60	-3.13%
TOTAL ORGANISMES PUBLICS			**19.20**		**18.60**	**-3.13%**

TOTAL TTC de la Facture	**en Euro**	**359.99**		**349.00**	**-3.05%**
Prix TTC du m3	**en Euro**	**3.00**		**2.91**	**-3.00%**

CAVANAC

Commune de CAVANAC

SIMULATION DE FACTURE POUR UNE CONSOMMATION ANNUELLE DE 120 M3

TARIF AU : 1-janv.-17

	TVA	Prix Unitaire	Qté	Montant ABT	Montant M3
EAU POTABLE					
ABONNEMENT ANNUEL					
Part Fixe Carcassonne Agglo	5,5%	45,00 €	1	45,00 €	
CONSOMMATION					
Part Conso Carcassonne Agglo	5,5%	1,8200 €	120 m3		218,40 €
AGENCE DE L'EAU					
Préservation ressources en eau	5,5%	0,1470 €	120 m3		17,64 €
	Sous-Total HT			**45,00 €**	**236,04 €**
COLLECTE ET TRAITEMENT DES EAUX USEES					
ABONNEMENT ANNUEL					
Part Fixe Carcassonne Agglo	0,0%		1	0,00 €	
CONSOMMATION					
Part Conso Carcassonne Agglo	0,0%	1,5600 €	120 m3		187,20 €
	Sous-Total HT			**0,00 €**	**187,20 €**
ORGANISMES PUBLICS					
Lutte contre Pollution (Agence de l'eau)	5,5%	0,2900 €	120 m3		34,80 €
Modernisation des réseaux (Agence de l'eau)	0,0%	0,1550 €	120 m3		18,60 €
	Sous-Total HT			**0,00 €**	**53,40 €**
			TOTAL Hors Taxes =	**45,00 €**	**476,64 €**
			Montant TVA 5,5 % =	**2,48 €**	**14,90 €**
				47,48 €	**491,54 €**

TOTAL A PAYER =	**539,01 €**
Soit =	**4,4918 €/m3**

CAZILHAC

Commune de CAZILHAC

SIMULATION DE FACTURE POUR UNE CONSOMMATION ANNUELLE DE 120 M3

TARIF AU : 1-janv.-17

	TVA	Prix Unitaire	Qté	Montant ABT	Montant M3
EAU POTABLE					
ABONNEMENT ANNUEL					
Part Fixe Carcassonne Agglo	5,5%	25,00 €	1	25,00 €	
CONSOMMATION					
Part Conso Carcassonne Agglo	5,5%	1,6600 €	120 m3		199,20 €
AGENCE DE L'EAU					
Préservation ressources en eau	5,5%	0,1470 €	120 m3		17,64 €
	Sous-Total HT			**25,00 €**	**216,84 €**
COLLECTE ET TRAITEMENT DES EAUX USEES					
ABONNEMENT ANNUEL					
Part Fixe Carcassonne Agglo	0,0%	15,00 €	1	15,00 €	
CONSOMMATION					
Part Conso Carcassonne Agglo	0,0%	1,8400 €	120 m3		220,80 €
	Sous-Total HT			**15,00 €**	**220,80 €**
ORGANISMES PUBLICS					
Lutte contre Pollution (Agence de l'eau)	5,5%	0,2900 €	120 m3		34,80 €
Modernisation des réseaux (Agence de l'eau)	0,0%	0,1550 €	120 m3		18,60 €
	Sous-Total HT			**0,00 €**	**53,40 €**
			TOTAL Hors Taxes =	**40,00 €**	**491,04 €**
			Montant TVA 5,5 % =	**1,38 €**	**13,84 €**
				41,38 €	**504,88 €**

TOTAL A PAYER = 546,26 €

Soit = 4,5521 €/m3

CITOU

SERVICE DES EAUX

Compteur Sys

4 impasse des Mûriers
11600 MALVES EN MINERVOIS
Tél. 04 68 77 19 36
Fax. 04 68 72 24 48
courriel : compteurssys@orange.fr

Commune de Citou — carcassonne agglo

Expéditeur : Trésorerie Carcassonne Agglomération
90 rue Pierre Semard - CS100 45 - 11890 Carcassonne

MODELE DE FACTURE

11160 CITOU

N° abonné : 1

N° compteur :

Edition de la facture
par Compteur Sys

10/02/2017

Facture Estimative 2017-1

Date des relevés	Relevés des index du compteur	Consommation en M³
juin-2017	120	120
oct.-2016	0	

L'estimation porte sur 40 % de la consommation de l'année précédente.

Si votre compteur n'est pas accessible par nos services, veuillez nous communiquer votre relevé en décembre de chaque année afin d'éviter des estimations à vos dépens

Comparaison des consommations



Prochain relevé :

Détail de la facturation			Total partiel
Total Eau			***223,56 €***
Eau	1,37	€/m3	164,40 €
T.V.A eau	5,5	%	9,04 €
Pollution (Agence de l'eau)	0,29	€/m3	34,80 €
T.V.A pollution	5,5	%	1,91 €
Gestion	2,60	€/u	2,60 €
T.V.A gestion	10	%	0,26 €
Abonnement	10,00	€/u	10,00 €
T.V.A abonnement	5,5	%	0,55 €
TOTAL net à PAYER			**223,56 €**

Veuillez libeller votre paiement à l'ordre du Trésor Public et l'adresser impérativement :
Trésor Public - 90 rue Pierre Semard - CS100 45 - 11890 Carcassonne - 04 68 10 21 60 - FR303000100257C110000000045

MODELE DE FACTURE

EAU 2017-1

NET à PAYER avant le :

A RECEPTION
223,56 €

N° Fact :

11160 CITOU

N° abonné 1 Citou
Carcassonne Agglo

FAJAC EN VAL

SERVICE DES EAUX

Compteur Sys

4 impasse des Mûriers
11600 MALVES EN MINERVOIS
Tél. 04 68 77 19 36
Fax. 04 68 72 24 48
courriel : compteurssys@orange.fr

Commune de Fajac en Val — carcassonne agglo

Expéditeur : Trésorerie Carcassonne Agglomération
90 rue Pierre Semard - CS100 45 - 11890 Carcassonne

MODELE DE FACTURE

N° abonné : 1

11220 FAJAC EN VAL

N° compteur :

Edition de la facture
par Compteur Sys

07/09/2017

Facture Estimative 2017-1

Date des relevés	Relevés des index du compteur	Consommation en M³
30-juin-17	120	120
26-oct.-16	0	

L'estimation porte sur 40 % de la consommation de l'année précédente.

Si votre compteur n'est pas accessible par nos services, veuillez nous communiquer votre relevé en octobre de chaque année afin d'éviter des estimations à vos dépens

Comparaison des consommations



Prochain relevé : Octobre 2017

Détail de la facturation			Total partiel
Total Eau			***191,60 €***
Eau	1,01	€/m3	121,20 €
T.V.A eau	5,5	%	6,67 €
Pollution (Agence de l'eau)	0,29	€/m3	34,80 €
T.V.A pollution	5,5	%	1,91 €
Gestion	2,60	€/u	2,60 €
T.V.A gestion	10	%	0,26 €
Abonnement	22,90	€/u	22,90 €
T.V.A abonnement	5,5	%	1,26 €
Total Assainissement			***0,00 €***
Assainissement	1,00	€/m3	0,00 €
Modernisation (Agence de l'eau)	0,155	€/m3	0,00 €
Abonnement	10,00	€/u	0,00 €
TOTAL net à PAYER			**191,60 €**

Veuillez libeller votre paiement à l'ordre du Trésor Public et l'adresser impérativement :
Trésor Public - 90 rue Pierre Semard - CS100 45 - 11890 Carcassonne - 04 68 10 21 60 - FR30300010025 7C110000000045

MODELE DE FACTURE EAU 2017-1

NET à PAYER avant le :
A RECEPTION
191,60 €

N° Fact :

11220 FAJAC EN VAL

N° abonné 1 Fajac en Val
Carcassonne Agglo.

FONTIES D'AUDE

Commune de FONTIES D'AUDE

SIMULATION DE FACTURE POUR UNE CONSOMMATION ANNUELLE DE 120 M3

TARIF AU : 1-janv.-17

	TVA	Prix Unitaire	Qté	Montant ABT	Montant M3
EAU POTABLE					
ABONNEMENT ANNUEL					
Part Fixe Carcassonne Agglo	5,5%	25,00 €	1	25,00 €	
CONSOMMATION					
Part Conso Carcassonne Agglo	5,5%	0,9800 €	120 m3		117,60 €
AGENCE DE L'EAU					
Préservation ressources en eau	5,5%	0,1470 €	120 m3		17,64 €
	Sous-Total HT			**25,00 €**	**135,24 €**
COLLECTE ET TRAITEMENT DES EAUX USEES					
ABONNEMENT ANNUEL					
Part Fixe Carcassonne Agglo	0,0%	17,50 €	1	17,50 €	
CONSOMMATION					
Part Conso Carcassonne Agglo	0,0%	2,1300 €	120 m3		255,60 €
	Sous-Total HT			**17,50 €**	**255,60 €**
ORGANISMES PUBLICS					
Lutte contre Pollution (Agence de l'eau)	5,5%	0,2900 €	120 m3		34,80 €
Modernisation des réseaux (Agence de l'eau)	0,0%	0,1550 €	120 m3		18,60 €
	Sous-Total HT			**0,00 €**	**53,40 €**
			TOTAL Hors Taxes =	**42,50 €**	**444,24 €**
			Montant TVA 5,5 % =	**1,38 €**	**9,35 €**
				43,88 €	**453,59 €**

TOTAL A PAYER = 497,47 €

Soit = 4,1456 €/m3

LA REDORTE

SERVICE DES EAUX

Compteur Sys

4 impasse des Mûriers
11600 MALVES EN MINERVOIS
Tél. 04 68 77 19 36
Fax. 04 68 72 24 48
courriel : compteursys@orange.fr

Commune de La Redorte carcassonne agglo

Expéditeur : Trésorerie Carcassonne Agglomération
90 rue Pierre Semard - CS100 45 - 11890 Carcassonne

MODELE FACTURE

N° abonné : 1

11700 LA REDORTE

N° compteur :

Edition de la facture
par Compteur Sys

10.02.2017

Facture Estimative 2017-10

Date des relevés	Relevés des Index du compteur	Consommation en M³
30-juin-17	120	120
31-déc.-16	0	

L'estimation porte sur 40 % de la consommation de l'année précédente.

Si votre compteur n'est pas accessible par nos services, veuillez nous communiquer votre relevé en décembre de chaque année afin d'éviter des estimations à vos dépens

Comparaison des consommations

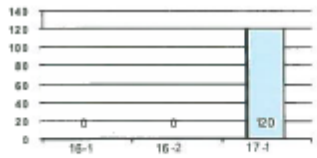

Prochain relevé :

Détail de la facturation			Total partiel
Total Eau			***231,27 €***
Eau	1,41	€/m3	169,20 €
T.V.A eau	5,5	%	9,31 €
Pollution (Agence de l'eau)	0,25	€/m3	34,80 €
T.V.A pollution	5,5	%	1,91 €
Gestion	2,00	€/u	2,60 €
T.V.A gestion	10	%	0,26 €
Abonnement	12,50	€/u	12,50 €
T.V.A abonnement	5,5	%	0,69 €
Total Assainissement			***170,10 €***
Assainissement	1,20	€/m3	144,00 €
Modernisation (Agence de l'eau)	0,155	€/m3	18,60 €
Abonnement	7,50	€/u	7,50 €
TOTAL net à PAYER			**401,37 €**

Veuillez libeller votre paiement à l'ordre du Trésor Public et l'adresser impérativement :
Trésor Public - 90 rue Pierre Semard - CS100 45 - 11890 Carcassonne - 04 68 10 21 60 - FR303000100257C110000000045

MODELE FACTURE

EAU 2017-1

NET à PAYER avant le :

A RECEPTION
401,37 €

N° Fact : 0

11700 LA REDORTE

N° abonné 1 La Redorte
Carcassonne Agglo

LABASTIDE EN VAL

SERVICE DES EAUX

Compteur Sys

4 impasse des Mineurs
11600 MALVES EN MINERVOIS
Tél. 04 68 77 19 36
Fax. 04 68 72 24 48
courriel : compteursys@orange.fr

Commune de Labastide en Val — carcassonne agglo

Expéditeur : Trésorerie Carcassonne Agglomération
90 rue Pierre Semard - CS100 45 - 11890 Carcassonne

MODELE FACTURE

N° abonné : 1

11220 LABASTIDE EN VAL

N° compteur :

Edition de la facture
par Compteur Sys

10.02.2017

Facture Estimative 2017-1

Date des relevés	Relevés des index du compteur	Consommation en M³
juin-2017	120	120
oct.-2016	0	

L'estimation porte sur 40 % de la consommation de l'année précédente.

Si votre compteur n'est pas accessible par nos services, veuillez nous communiquer votre relevé en décembre de chaque année afin d'éviter des estimations à vos dépens

Comparaison des consommations

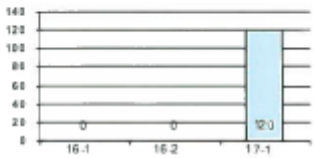

Prochain relevé :

Détail de la facturation			Total partiel
Total Eau			***238,23 €***
Eau	1.465	€/m3	175,80 €
T.V.A eau	5,5	%	9,67 €
Pollution (Agence de l'eau)	0,29	€/m3	34,80 €
T.V.A pollution	5,5	%	1,91 €
Gestion	2,60	€/u	2,60 €
T.V.A gestion	10	%	0,26 €
Abonnement	12,50	€/u	12,50 €
T.V.A abonnement	5,5	%	0,69 €
Total Assainissement			***161,70 €***
Assainissement	1,13	€/m3	135,60 €
Modernisation (Agence de l'eau)	0,155	€/m3	18,60 €
Abonnement	7,50	€/u	7,50 €
TOTAL net à PAYER			**399,93 €**

Veuillez libeller votre paiement à l'ordre du Trésor Public et l'adresser impérativement :

Trésor Public - 90 rue Pierre Semard - CS100 45 - 11890 Carcassonne - 04 68 10 21 60 - FR303000100257C110000000045

MODELE FACTURE

EAU 2017-1

NET à PAYER avant le :

A RECEPTION
399,93 €

N° Fact :

11220 LABASTIDE EN VAL

N° abonné 1 Labastide en Val
Carcassonne Agglo.

LAURE-MINERVOIS

SERVICE DES EAUX

Compteur Sys

4 impasse des Mûriers
11600 MALVES EN MINERVOIS
Tél. 04 68 77 19 36
Fax. 04 68 72 24 48
courriel : compteursys@orange.fr

Commune de Laure Minervois carcassonne agglo

Expéditeur : Trésorerie Carcassonne Agglomération
90 rue Pierre Semard - CS100 45 - 11890 Carcassonne

MODELE DE FACTURE

N° abonné : 1

11800 LAURE MINERVOIS

N° compteur :

Edition de la facture
par Compteur Sys

10/02/2017

Facture Estimative 2017-1

Date des relevés	Relevés des index du compteur	Consommation en M³
juin-2017	120	120
nov.-2016	0	

L'estimation porte sur 40 % de la consommation de l'année précédente.

Si votre compteur n'est pas accessible par nos services, veuillez nous communiquer votre relevé en décembre de chaque année afin d'éviter des estimations à vos dépens

Comparaison des consommations

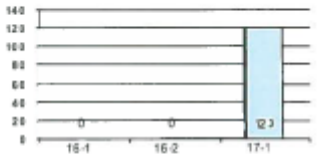

Prochain relevé :

Détail de la facturation			Total partiel
Total Eau			***334,11 €***
Eau	2,22	€/m3	266,40 €
T.V.A eau	5,5	%	14,65 €
Pollution (Agence de l'eau)	0,29	€/m3	34,80 €
T.V.A pollution	5,5	%	1,91 €
Préservation des ressources	0,01	€/m3	1,20 €
T.V.A préservation	5,5	%	0,07 €
Gestion	2,60	€/u	2,60 €
T.V.A gestion	10	%	0,26 €
Abonnement	11,58	€/u	11,58 €
T.V.A abonnement	5,5	%	0,64 €
Total Assainissement			***172,00 €***
Assainissement	1,23	€/m3	147,60 €
Modernisation (Agence de l'eau)	0,155	€/m3	18,60 €
Abonnement	5,8025	€/u	5,80 €
TOTAL net à PAYER			**506,11 €**

Veuillez libeller votre paiement à l'ordre du Trésor Public et l'adresser impérativement :

Trésor Public - 90 rue Pierre Semard - CS100 45 - 11890 Carcassonne - 04 68 10 21 60 - FR303000100257C110000000045

MODELE DE FACTURE

EAU 2017-1

NET à PAYER avant le :

A RECEPTION
506,11 €

N° Fact :

11800 LAURE MINERVOIS

N° abonné 1 Laure Mvs
Carcassonne Agglo.

LAVALETTE

	Qté	Euro 01/01/2016 Prix Unitaire HT	Euro 01/01/2016 Montant HT	Euro 01/01/2017 Prix Unitaire HT	Euro 01/01/2017 Montant HT	Variation %
Distribution de l'eau						
Abonnement						
Abonnement (part Agglo)			15.00		15.00	0.00%
Consommation						
Consommation (part Comm. d'Agglomération) (m3)	120	0.9500	114.00	1.0500	126.00	10.53%
Préservation des ressources en eau (Agence de l'eau) (m3)	120	0.0890	10.68	0.0890	10.68	0.00%
TOTAL DISTRIBUTION DE L'EAU			**139.68**		**151.68**	**8.59%**
Organismes publics						
(taxes et redevances)						
Lutte contre la pollution (Agence de l'Eau) (m3)	120	0.2900	34.80	0.290	34.80	0.00%
TOTAL ORGANISMES PUBLICS			**34.80**		**34.80**	**0.00%**

TOTAL HT de la Facture	**en Euro**	**174.48**		**186.48**	**6.88%**
TOTAL TTC de la Facture	**en Euro**	**184.08**		**197.33**	**7.20%**
Prix TTC du m3	**en Euro**	**1.53**		**1.64**	**7.19%**

	Qté	Euro 01/01/2016 Prix Unitaire non assujetti à TVA	Euro 01/01/2016 Montant non assujetti à TVA	Euro 01/01/2017 Prix Unitaire non assujetti à TVA	Euro 01/01/2017 Montant non assujetti à TVA	Variation %
Collecte et traitement des eaux usées						
Abonnement						
Abonnement (part Agglo)			15.00		15.00	0.00%
Consommation						
Consommation (part Comm. d'Agglomération) (m3)	120	2.3200	278.40	2.3200	278.40	0.00%
TOTAL COLLECTE ET TRAITEMENT DES EAUX USEES			**293.40**		**293.40**	**0.00%**
Organismes publics						
(taxes et redevances)						
Modernisation des réseaux de collecte (Agence de l'Eau) (m3)	120	0.1600	19.20	0.1550	18.60	-3.13%
TOTAL ORGANISMES PUBLICS			**19.20**		**18.60**	**-3.13%**

TOTAL TTC de la Facture	**en Euro**	**312.60**		**312.00**	**-0.19%**
Prix TTC du m3	**en Euro**	**2.61**		**2.60**	**-0.38%**

LEUC

Commune de LEUC

SIMULATION DE FACTURE POUR UNE CONSOMMATION ANNUELLE DE 120 M3

TARIF AU : 1-janv.-17

	TVA	Prix Unitaire	Qté	Montant ABT	Montant M3
EAU POTABLE					
ABONNEMENT ANNUEL					
Part Fixe Carcassonne Agglo	5,5%	30,00 €	1	30,00 €	
CONSOMMATION					
Part Conso Carcassonne Agglo	5,5%	0,8800 €	120 m3		105,60 €
AGENCE DE L'EAU					
Préservation ressources en eau	5,5%	0,1470 €	120 m3		17,64 €
	Sous-Total HT			**30,00 €**	**123,24 €**
COLLECTE ET TRAITEMENT DES EAUX USEES					
ABONNEMENT ANNUEL					
Part Fixe Carcassonne Agglo	0,0%	20,00 €	1	20,00 €	
CONSOMMATION					
Part Conso Carcassonne Agglo	0,0%	2,0000 €	120 m3		240,00 €
	Sous-Total HT			**20,00 €**	**240,00 €**
ORGANISMES PUBLICS					
Lutte contre Pollution (Agence de l'eau)	5,5%	0,2900 €	120 m3		34,80 €
Modernisation des réseaux (Agence de l'eau)	0,0%	0,1550 €	120 m3		18,60 €
	Sous-Total HT			**0,00 €**	**53,40 €**
			TOTAL Hors Taxes =	**50,00 €**	**416,64 €**
			Montant TVA 5,5 % =	**1,65 €**	**8,69 €**
				51,65 €	**425,33 €**

TOTAL A PAYER =	**476,98 €**
Soit =	**3,9749 €/m3**

LIMOUSIS

carcassonne agglo
TERRES D'AUDACE

FACTURE N° 2017002600007
du 31/07/2017
Facture contrat

SERVICE DE L'EAU DE CARCASSONNE AGGLO
1, Rue Pierre GERMAIN
11890 CARCASSONNE CEDEX 9

Expéditeur Trésor Public
CS 10045 11890 CARCASSONNE

COMMUNE DE LIMOUSIS

M. FACTURE TYPE LIMOUSIS
1 CHEMIN DE LA GROTTE
11600 LIMOUSIS

Adresse compteur
1 CHEMIN DE LA GROTTE
11600 LIMOUSIS

Référence **02601A**

Consommation **120 m3**

CONTACT:

N° Vert : 0800 011 890

Pour les urgences techniques: 24h/24

Pour les questions concernant la facture:
Du Lundi au Jeudi
De 9h à 11h30 - de 14h à 16h30
Le Vendredi de 9h à 11h30
Courriel : facturation.eau@carcassonne-agglo.fr

Présentation simplifiée de votre facture (détail au verso)	Montant TTC
EAU	204,89 €
ASSAINISSEMENT	70,20 €
AGENCE DE L'EAU	55,31 €
TOTAL	**330,40 €**

A payer au plus tard 21 jours après réception

Prix du litre: 0.002408 € (hors abonnement)

DETAIL DE VOTRE FACTURE

Compteur	Ancien index	Nouvel index	Conso	Date	Information sur le relevé
12345678	0	120	120	01/06/2017	

Répartition de la TVA	Montant HT	TVA
TVA à 5,5%	229,00 €	12,60 €

Redevance facturée	Période		Prix unitaire	Montant HT	Taux	TVA	TTC
EAU							
Abonnement Eau	du 01/01/2017 au 31/12/2017	2 Se	12,5 €	25,00 €	5,5 %	1,38 €	26,38 €
Consommation Eau	du 31/12/2016 au 31/12/2017	120 m3	1,41 €	169,20 €	5,5 %	9,31 €	178,51 €
			Total	**194,20 €**		**10,69 €**	**204,89 €**
ASSAINISSEMENT							
Abonnement Assainissement collectif	du 01/01/2017 au 31/12/2017	2 Se	7,5 €	15,00 €	0,0 %	0,00 €	15,00 €
Consommation Assainissement	du 31/12/2016 au 31/12/2017	120 m3	0,46 €	55,20 €	0,0 %	0,00 €	55,20 €
			Total	**70,20 €**		**0,00 €**	**70,20 €**
AGENCE DE L'EAU							
Pollution d'origine domestique	du 31/12/2016 au 31/12/2017	120 m3	0,29 €	34,80 €	5,5 %	1,91 €	36,71 €
Modernisation des réseaux	du 31/12/2016 au 31/12/2017	120 m3	0,155 €	18,60 €	0,0 %	0,00 €	18,60 €
			Total	**53,40 €**		**1,91 €**	**55,31 €**
			TOTAL DE LA FACTURE	**317,80 €**		**12,60 €**	**330,40 €**

Provisoire

MALVES EN MINERVOIS

SERVICE DES EAUX

Commune de Malves en Minervois

Compteur Sys
4 impasse des Mineurs
11600 MALVES EN MINERVOIS
Tél. 04 68 77 19 36
Fax. 04 68 72 24 48
courriel : compteurssys@orange.fr

Expéditeur : Trésorerie Carcassonne Agglomération
90 avenue Pierre Semard - CS100 45 - 11890 Carcassonn

MODELE FACTURE

N° abonné : 1

11600 MALVES MINERVOIS

N° Compteur :

Edition de la facture
par Compteur Sys

10/02/2017

Facture 2017-1

Date des relevés	Relevés des index du compteur	Consommation en M³
30-juin-17	120	120
22-déc.-16	0	

Si votre compteur n'est pas accessible par nos services, veuillez nous communiquer votre relevé en décembre de chaque année afin d'éviter des estimations à vos dépens

Comparaison des consommations



Prochain relevé :

Détail de la facturation			Total partiel
Total Eau			***293,23 €***
Eau	1,86	€/m3	223,20 €
T.V.A eau	5,5	%	12,28 €
Pollution (Agence de l'eau)	0,25	€/m3	34,80 €
T.V.A pollution	5,5	%	1,91 €
Abonnement	12,50	€/u	12,50 €
T.V.A abonnement	5,5	%	0,69 €
Gestion	7,14	€/u	7,14 €
T.V.A gestion	10	%	0,71 €
Total Assainissement			***132,80 €***
Assainissement	0,91	€/m3	109,20 €
Modernisation (Agence de l'eau)	0,155	€/m3	18,60 €
Abonnement	5,00	€/u	5,00 €
TOTAL net à PAYER			426,03 €

Veuillez libeller votre paiement à l'ordre du Trésor Public et l'adresser impérativement :

Trésor Public - 90 avenue Pierre Semard - CS100 45 - 11890 Carcassonne - 04 68 10 21 60 - FR303000100257C110000000045

MODELE FACTURE EAU 2017-1

NET à PAYER avant le :
A RECEPTION
426,03 €

N° Facture :

11600 MALVES MINERVOIS

N° abonné 1 MALVES
Carcassonne Agglo

MAS DES COURS

SERVICE DES EAUX

Compteur Sys

4 impasse des Mûriers
11600 MALVES EN MINERVOIS
Tél. 04 68 77 19 36
Fax. 04 68 72 24 48
courriel : compteursys@orange.fr

Commune de Mas des Cours carcassonne agglo

Expéditeur : Trésorerie Carcassonne Agglomération
90 rue Pierre Semard - CS100 45 - 11890 Carcassonne

MODELE DE FACTURE

N° abonné : 1

11570 MAS DES COURS

N° compteur :

Edition de la facture
par Compteur Sys

10/02/2017

Facture Estimative 2017-1

Date des relevés	Relevés des index du compteur	Consommation en M³
juin-2017	120	120
oct.-2016	0	

L'estimation porte sur 40 % de la consommation de l'année précédente.

Si votre compteur n'est pas accessible par nos services, veuillez nous communiquer votre relevé en octobre de chaque année afin d'éviter des estimations à vos dépens

Comparaison des consommations

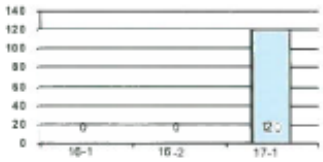

Prochain relevé :

Détail de la facturation			Total partiel
Total Eau			***241,39 €***
Eau	1,49	€/m3	178,80 €
T.V.A eau	5,5	%	9,83 €
Pollution (Agence de l'eau)	0,29	€/m3	34,80 €
T.V.A pollution	5,5	%	1,91 €
Gestion	2,60	€/u	2,60 €
T.V.A gestion	10	%	0,26 €
Abonnement	12,50	€/u	12,50 €
T.V.A abonnement	5,5	%	0,69 €
TOTAL net à PAYER			**241,39 €**

Veuillez libeller votre paiement à l'ordre du Trésor Public et l'adresser impérativement :
Trésor Public - 90 rue Pierre Semard - CS100 45 - 11890 Carcassonne - 04 68 10 21 60 - FR30300010025 7C110000000045

MODELE DE FACTURE

EAU 2017-1

NET à PAYER avant le :

A RECEPTION
241,39 €

N° Fact :

11570 MAS DES COURS

N° abonné 1 Mas des Cours
Carcassonne Agglo.

MAYRONNES

SERVICE DES EAUX

Compteur Sys

4 impasse des Mineurs
11600 MALVES EN MINERVOIS
Tél. 04 68 77 19 36
Fax. 04 68 72 24 48
mail : compteursys@orange.fr

Commune de Mayronnes carcassonne agglo

Expéditeur : Trésorerie Carcassonne Agglomération
90 rue Pierre Semard - CS100 45 - 11890 Carcassonne

MODELE FACTURE

N° abonné : 1

11220 MAYRONNES

N° compteur :

Edition de la facture
par Compteur Sys

Facture Estimative 2017-1

10/02/2017

Date des relevés	Relevés des index du compteur	Consommation en M³
juin-2017	120	120
oct.-2016	0	

L'estimation porte sur 40 % de la consommation de l'année précédente.

Si votre compteur n'est pas accessible par nos services, veuillez nous communiquer votre relevé en novembre de chaque année afin d'éviter des estimations à vos dépens

Comparaison des consommations

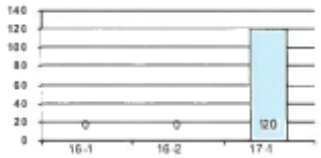

Prochain relevé :

Détail de la facturation			Total partiel
Total Eau			***253,21 €***
Eau	1,50	€/m3	180,00 €
T.V.A eau	5,5	%	9,90 €
Pollution (Agence de l'eau)	0,29	€/m3	34,80 €
T.V.A pollution	5,5	%	1,91 €
Gestion	2,60	€/u	2,60 €
T.V.A gestion	10	%	0,26 €
Abonnement	22,50	€/u	22,50 €
T.V.A abonnement	5,5	%	1,24 €
Total Assainissement			***104,10 €***
Assainissement	0,65	€/m3	78,00 €
Modernisation (Agence de l'eau)	0,155	€/m3	18,60 €
Abonnement	7,50	€/u	7,50 €
TOTAL net à PAYER			**357,31 €**

Veuillez libeller votre paiement à l'ordre du Trésor Public et l'adresser impérativement :
Trésor Public - 90 rue Pierre Semard - CS100 45 - 11890 Carcassonne - 04 68 10 21 60 - FR303000100257C110000000045

MODELE FACTURE

EAU 2017-1

NET à PAYER avant le :

A RECEPTION
357,31 €

N° Fact :

11220 MAYRONNES

N° abonné 1 Mayronnes
Carcassonne Agglo.

MONTCLAR

	Qté	Euro 01/01/2016 Prix Unitaire HT	Euro 01/01/2016 Montant HT	Euro 01/01/2017 Prix Unitaire HT	Euro 01/01/2017 Montant HT	Variation %
Distribution de l'eau						
Abonnement						
Abonnement (part Agglo)			72.80		72.80	0.00%
Consommation						
Consommation (part Comm. d'Agglomération) (m3)	120	2.2400	268.80	2.4300	291.60	8.48%
Préservation des ressources en eau (Agence de l'eau) (m3)	120	0.089	10.68	0.0890	10.68	0.00%
TOTAL DISTRIBUTION DE L'EAU			**352.28**		**375.08**	**6.47%**
Organismes publics						
(taxes et redevances)						
Lutte contre la pollution (Agence de l'Eau) (m3)	120	0.2900	34.80	0.2900	34.80	0.00%
TOTAL ORGANISMES PUBLICS			**34.80**		**34.80**	**0.00%**

TOTAL HT de la Facture	**en Euro**	**387.08**		**409.88**	**5.89%**
TOTAL TTC de la Facture	**en Euro**	**408.37**		**433.74**	**6.21%**
Prix TTC du m3	**en Euro**	**3.40**		**3.61**	**6.18%**

	Qté	Euro 01/01/2016 Prix Unitaire non assujetti à TVA	Euro 01/01/2016 Montant non assujetti à TVA	Euro 01/01/2017 Prix Unitaire non assujetti à TVA	Euro 01/01/2017 Montant non assujetti à TVA	Variation %
Collecte et traitement des eaux usées						
Abonnement						
Abonnement (part Agglo)			30.51		30.51	0.00%
Consommation						
Consommation (part Comm. d'Agglomération) (m3)	120	0.4500	54.00	0.4500	54.00	0.00%
TOTAL COLLECTE ET TRAITEMENT DES EAUX USEES			**84.51**		**84.51**	**0.00%**
Organismes publics						
(taxes et redevances)						
Modernisation des réseaux de collecte (Agence de l'Eau) (m3)	120	0.1600	19.20	0.1550	18.60	-3.13%
TOTAL ORGANISMES PUBLICS			**19.20**		**18.60**	**-3.13%**

TOTAL TTC de la Facture	**en Euro**	**103.71**		**103.11**	**-0.58%**
Prix TTC du m3	**en Euro**	**0.86**		**0.86**	**0.00%**

MONTLAUR

SERVICE DES EAUX

Compteur Sys

4 impasse des Mineiers
11600 MALVES EN MINERVOIS
Tél. 04 68 77 19 36
Fax. 04 68 72 24 48
courriel : compteursys@orange.fr

Commune de Montlaur carcassonne agglo

Expéditeur : Trésorerie Carcassonne Agglomération
90 rue Pierre Semard - CS100 45 - 11890 Carcassonne

MODELE FACTURE

N° abonné : 1

11220 MONTLAUR

N° compteur :

Edition de la facture
par Compteur Sys

10.02.2017

Facture Estimative 2017-1

Date des relevés	Relevés des index du compteur	Consommation en M³
juin-2017	120	120
déc.-2016	0	

L'estimation porte sur 40 % de la consommation de l'année précédente.

Si votre compteur n'est pas accessible par nos services, veuillez nous communiquer votre relevé en décembre de chaque année afin d'éviter des estimations à vos dépens

Comparaison des consommations

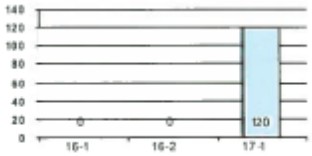

Prochain relevé :

Détail de la facturation			Total partiel
Total Eau			***222,40 €***
Eau	1,34	€/m3	160,80 €
T.V.A eau	5,5	%	8,84 €
Pollution (Agence de l'eau)	0,29	€/m3	34,80 €
T.V.A pollution	5,5	%	1,91 €
Gestion	2,60	€/u	2,60 €
T.V.A gestion	10	%	0,26 €
Abonnement	12,50	€/u	12,50 €
T.V.A abonnement	5,5	%	0,69 €
Total Assainissement			***152,10 €***
Assainissement	1,05	€/m3	126,00 €
Modernisation (Agence de l'eau)	0,155	€/m3	18,60 €
Abonnement	7,50	€/u	7,50 €
TOTAL net à PAYER			**374,50 €**

Veuillez libeller votre paiement à l'ordre du Trésor Public et l'adresser impérativement :
Trésor Public - 90 rue Pierre Semard - CS100 45 - 11890 Carcassonne - 04 68 10 21 60 - FR303000100257C110000000045

MODELE FACTURE EAU 2017-1

NET à PAYER avant le :
A RECEPTION
374,50 €

N° Fact :

11220 MONTLAUR

N° abonné 1 Montlaur
Carcassonne Agglo

MONTIRAT

Commune de Montirat Facture moyenne annuelle pour une consommation de 120 m3 établie sur la base des tarifs au 1er janvier 2017					
en €uros	M3	Prix unitaire 2017	Montant 2017	Montant 2016	Evolution 2017/2016
DISTRIBUTION DE L'EAU					
Part du délégataire					
Prime fixe annuelle		22,12	22,12	22,27	-0,67 %
Consommation	120	1,2164	145,97	146,98	-0,69 %
Part de la Collectivité					
Part communautaire	120	0,9900	118,80	101,20	37,15 %
Part fixe communutaire		20,00	20,00		
Organismes publics					
Redevance Préservation de la ressource en eau	120	0,1470	17,64	9,60	83,75 %
Redevance Pollution	120	0,2900	34,80	34,80	
TVA à 5,5 %			19,76	17,32	14,13 %
TOTAL TTC "eau"			**379,09**	**332,17**	**14,13 %**

En 2016, l'eau potable est gérée en délégation par Suez.

MONTOLIEU

	Qté	Euro 01/01/2016 Prix Unitaire HT	Euro 01/01/2016 Montant HT	Euro 01/01/2017 Prix Unitaire HT	Euro 01/01/2017 Montant HT	Variation %
Distribution de l'eau						
Abonnement						
Abonnement (part distributeur)			37.20		45.00	20.97 %
Consommation						
Consommation (part Comm. d'Agglomération) (m3)	120	0.5155	61.86	1.8500	222.00	258.87 %
Consommation (part distributeur) (m3)	120	1.2862	154.34	0.0000	0.00	-100.00 %
Consommation (part fédération) (m3)	120	0.1000	12.00	0.0000	0.00	-100.00 %
Préservation des ressources en eau (Agence de l'eau) (m3)	120	0.0890	10.68	0.0890	10.68	0.00 %
TOTAL DISTRIBUTION DE L'EAU			**276.08**		**277.68**	**0.58%**
Organismes publics						
(taxes et redevances)						
Lutte contre la pollution (Agence de l'Eau) (m3)	120	0.2900	34.80	0.2900	34.80	0.00 %
TOTAL ORGANISMES PUBLICS			**34.80**		**34.80**	**0.00 %**

TOTAL HT de la Facture	**en Euro**	**310.88**		**312.48**	**0.51%**
TOTAL TTC de la Facture	**en Euro**	**327.98**		**330.67**	**0.82%**
Prix TTC du m3	**en Euro**	**2.73**		**2.76**	**1.10%**

	Qté	Euro 01/01/2016 Prix Unitaire HT	Euro 01/01/2016 Montant HT	Euro 01/01/2017 Prix Unitaire non assujetti à TVA	Euro 01/01/2017 Montant non assujetti à TVA	Variation %
Collecte et traitement des eaux usées						
Abonnement						
Abonnement (part distributeur)			32.23		35.00	8.59 %
Consommation						
Consommation (part Comm. d'Agglomération) (m3)	120	0.1509	18.11	1.0200	122.40	575.87 %
Consommation (part distributeur) (m3)	120	0.7675	92.10	0.0000	0.00	-100.00 %
TOTAL COLLECTE ET TRAITEMENT DES EAUX USEES			**142.44**		**157.40**	**10.50 %**
Organismes publics						
(taxes et redevances)						
Modernisation des réseaux de collecte (Agence de l'Eau) (m3)	120	0.1600	19.20	0.1550	18.60	-3.13 %
TOTAL ORGANISMES PUBLICS			**19.20**		**18.60**	**-3.13 %**

TOTAL TTC de la Facture	**en Euro**	**177.80**		**176.00**	**-1.01 %**
Prix TTC du m3	**en Euro**	**1.48**		**1.47**	**-0.68 %**

MOUSSOULENS

	Qté	Euro 01/01/2016 Prix Unitaire HT	Euro 01/01/2016 Montant HT	Euro 01/01/2017 Prix Unitaire HT	Euro 01/01/2017 Montant HT	Variation %
Distribution de l'eau						
Abonnement						
Abonnement (part Agglo)			40.00		45.00	12.50%
Consommation						
Consommation (part Comm. d'Agglomération) (m3)	120	1.9900	238.80	2.1400	256.80	7.54%
Préservation des ressources en eau (Agence de l'eau) (m3)	120	0.0890	10.68	0.0890	10.68	0.00%
TOTAL DISTRIBUTION DE L'EAU			**289.48**		**312.48**	**7.95%**
Organismes publics						
(taxes et redevances)						
Lutte contre la pollution (Agence de l'Eau) (m3)	120	0.2900	34.80	0.2900	34.80	0.00%
TOTAL ORGANISMES PUBLICS			**34.80**		**34.80**	**0.00%**

TOTAL HT de la Facture	**en Euro**	**324.28**		**347.28**	**7.09%**
TOTAL TTC de la Facture	**en Euro**	**342.12**		**367.49**	**7.42%**
Prix TTC du m3	**en Euro**	**2.85**		**3.06**	**7.37%**

	Qté	Euro 01/01/2016 Prix Unitaire non assujetti à TVA	Euro 01/01/2016 Montant non assujetti à TVA	Euro 01/01/2017 Prix Unitaire non assujetti à TVA	Euro 01/01/2017 Montant non assujetti à TVA	Variation %
Collecte et traitement des eaux usées						
Abonnement						
Abonnement (part Agglo)			17.50		17.50	0.00%
Consommation						
Consommation (part Comm. d'Agglomération) (m3)	120	0.5600	67.20	0.5600	67.20	0.00%
TOTAL COLLECTE ET TRAITEMENT DES EAUX USEES			**84.70**		**84.70**	**0.00 %**
Organismes publics						
(taxes et redevances)						
Modernisation des réseaux de collecte (Agence de l'Eau) (m3)	120	0.1600	19.20	0.1550	18.60	-3.13%
TOTAL ORGANISMES PUBLICS			**19.20**		**18.60**	**-3.13 %**

TOTAL TTC de la Facture	**en Euro**	**103.90**		**103.30**	**-0.58 %**
Prix TTC du m3	**en Euro**	**0.87**		**0.86**	**-1.15 %**

PALAJA

Commune de PALAJA

SIMULATION DE FACTURE POUR UNE CONSOMMATION ANNUELLE DE 120 M3

TARIF AU : 1-janv.-17

	TVA	Prix Unitaire	Qté	Montant ABT	Montant M3
EAU POTABLE					
ABONNEMENT ANNUEL					
Part Fixe Carcassonne Agglo	5,5%	25,00 €	1	25,00 €	
CONSOMMATION					
Part Conso Carcassonne Agglo	5,5%	1,0700 €	120 m3		128,40 €
AGENCE DE L'EAU					
Préservation ressources en eau	5,5%	0,1470 €	120 m3		17,64 €
	Sous-Total HT			**25,00 €**	**146,04 €**
COLLECTE ET TRAITEMENT DES EAUX USEES					
ABONNEMENT ANNUEL					
Part Fixe Carcassonne Agglo	0,0%	15,00 €	1	15,00 €	
CONSOMMATION					
Part Conso Carcassonne Agglo	0,0%	2,4600 €	120 m3		295,20 €
	Sous-Total HT			**15,00 €**	**295,20 €**
ORGANISMES PUBLICS					
Lutte contre Pollution (Agence de l'eau)	5,5%	0,2900 €	120 m3		34,80 €
Modernisation des réseaux (Agence de l'eau)	0,0%	0,1550 €	120 m3		18,60 €
	Sous-Total HT			**0,00 €**	**53,40 €**
			TOTAL Hors Taxes =	**40,00 €**	**494,64 €**
			Montant TVA 5,5 % =	**1,38 €**	**9,95 €**
				41,38 €	**504,59 €**

TOTAL A PAYER =	**545,96 €**
Soit =	**4,5497 €/m3**

PENNAUTIER

	Qté	Euro 01/01/2016 Prix Unitaire HT	Euro 01/01/2016 Montant HT	Euro 01/01/2017 Prix Unitaire HT	Euro 01/01/2017 Montant HT	Variation %
Distribution de l'eau						
Abonnement						
Abonnement (part Agglo)			53.06		53.06	0.00%
Consommation						
Consommation (part Comm. d'Agglomération) (m3)	120	2.0900	250.80	2.0900	250.80	0.00%
Préservation des ressources en eau (Agence de l'eau) (m3)	120	0.0890	10.68	0.0890	10.68	0.00%
TOTAL DISTRIBUTION DE L'EAU			**314.54**		**314.54**	**0.00%**
Organismes publics						
(taxes et redevances)						
Lutte contre la pollution (Agence de l'Eau) (m3)	120	0.2900	34.80	0.2900	34.80	0.00%
TOTAL ORGANISMES PUBLICS			**34.80**		**34.80**	**0.00%**

TOTAL HT de la Facture	**en Euro**	**349.34**		**349.34**	**0.00%**
TOTAL TTC de la Facture	**en Euro**	**368.55**		**368.55**	**0.00%**
Prix TTC du m3	**en Euro**	**3.07**		**3.07**	**0.00%**

	Qté	Euro 01/01/2016 Prix Unitaire non assujetti à TVA	Euro 01/01/2016 Montant non assujetti à TVA	Euro 01/01/2017 Prix Unitaire non assujetti à TVA	Euro 01/01/2017 Montant non assujetti à TVA	Variation %
Collecte et traitement des eaux usées						
Abonnement						
Abonnement (part Agglo)			12.36		12.36	0.00%
Consommation						
Consommation Collecte (part Comm. d'Agglomération) (m3)	120	2.1393	256.72	2.1393	256.72	0.00%
TOTAL COLLECTE ET TRAITEMENT DES EAUX USEES			**269.08**		**269.08**	**0.00 %**
Organismes publics						
(taxes et redevances)						
Modernisation des réseaux de collecte (Agence de l'Eau) (m3)	120	0.1600	19.20	0.1550	18.60	-3.13%
TOTAL ORGANISMES PUBLICS			**19.20**		**18.60**	**-3.13 %**

TOTAL TTC de la Facture	**en Euro**	**288.28**		**287.68**	**-0.21%**
Prix TTC du m3	**en Euro**	**2.40**		**2.40**	**0.00 %**

PEPIEUX

SERVICE DES EAUX

Compteur Sys

4 impasse des Mûriers
11600 MALVES EN MINERVOIS
Tél. 04 68 77 19 36
Fax. 04 68 72 24 48
courriel : compteursys@orange.fr

Commune de Pépieux carcassonne agglo

Expéditeur : Trésorerie Carcassonne Agglomération
90 rue Pierre Semard - CS100 45 - 11890 Carcassonne

MODELE FACTURE

N° abonné : 1

11700 PEPIEUX

N° compteur :

Edition de la facture
par Compteur Sys

10.02.2017

Facture Estimative 2017-1

Date des relevés	Relevés des index du compteur	Consommation en M³
juin-2017	120	120
oct.-2016	0	

L'estimation porte sur 40 % de la consommation de l'année précédente.

Si votre compteur n'est pas accessible par nos services, veuillez nous communiquer votre relevé en octobre de chaque année afin d'éviter des estimations à vos dépens

Comparaison des consommations

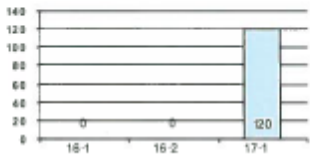

Prochain relevé :

Détail de la facturation			Total partiel
Total Eau			***297,41 €***
Eau	1,87	€/m3	224,40 €
T.V.A eau	5,5	%	12,34 €
Pollution (Agence de l'eau)	0,29	€/m3	34,80 €
T.V.A pollution	5,5	%	1,91 €
Gestion	2,60	€/u	2,60 €
T.V.A gestion	10	%	0,26 €
Abonnement	20,00	€/u	20,00 €
T.V.A abonnement	5,5	%	1,10 €
Total Assainissement			***149,80 €***
Assainissement	1,01	€/m3	121,20 €
Modernisation (Agence de l'eau)	0,155	€/m3	18,60 €
Abonnement	10,00	€/u	10,00 €
TOTAL net à PAYER			**447,21 €**

Veuillez libeller votre paiement à l'ordre du Trésor Public et l'adresser impérativement :
Trésor Public - 90 rue Pierre Semard - CS100 45 - 11890 Carcassonne - 04 68 10 21 60 - FR303000100257C110000000045

MODELE FACTURE EAU 2017-1

NET à PAYER avant le :
A RECEPTION
447,21 €

N° Fact :

11700 PEPIEUX

N° abonné 1 Pépieux
Carcassonne Agglo.

PEYRIAC MINERVOIS

SERVICE DES EAUX

Compteur Sys

4 impasse des Mineurs
11600 MALVES EN MINERVOIS
Tél. 04 68 77 19 36
Fax. 04 68 72 24 48
courriel : compteursys@orange.fr

Commune de Peyriac Minervois carcassonne agglo

Expéditeur : Trésorerie Carcassonne Agglomération
90 rue Pierre Semard - CS100 45 - 11890 Carcassonne

MODELE FACTURE

N° abonné : 1

11160 PEYRIAC MINERVOIS

N° compteur :

Edition de la facture
par Compteur Sys

Facture 2017-1

10/02/2017

Date des relevés	Relevés des index du compteur	Consommation en M³
01-avr.-17	120	120
30-sept.-16	0	

Si votre compteur n'est pas accessible par nos services, veuillez nous communiquer votre relevé chaque année en avril et septembre afin d'éviter des estimations à vos dépens

Comparaison des consommations

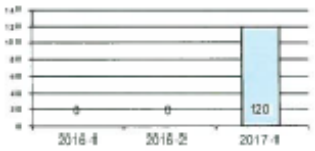

Prochain relevé :

Détail de la facturation			Total partiel
Total Eau			***205,51 €***
Eau	1,25	€/m3	150,00 €
TVA Eau	5,5	%	8,25 €
Pollution (Agence de l'eau)	0,29	€/m3	34,80 €
TVA Pollution	5,5	%	1,91 €
Abonnement	10,00	€/u	10,00 €
TVA Abonnement	5,5	%	0,55 €
Total Assainissement			***148,40 €***
Assainissement	1,04	€/m3	124,80 €
Modernisation (Agence de l'eau)	0,155	€/m3	18,60 €
Abonnement	5,00	€/u	5,00 €
TOTAL net à PAYER			353,91 €

Veuillez libeller votre paiement à l'ordre du Trésor Public et l'adresser impérativement :

Trésor Public - 90 rue Pierre Semard - CS100 45 - 11890 Carcassonne - 04 68 10 21 60 - FR303000100257C110000000045

MODELE FACTURE EAU 2017-1

NET à PAYER avant le :
A RECEPTION
353,91 €

N° Facture :

11160 PEYRIAC MINERVOIS

N° abonné 1 PEYRIAC
Carcassonne Agglo.

PEZENS

	Qté	Euro 01/01/2016 Prix Unitaire HT	Euro 01/01/2016 Montant HT	Euro 01/01/2017 Prix Unitaire HT	Euro 01/01/2017 Montant HT	Variation %
Distribution de l'eau						
Abonnement						
Abonnement (part Agglo)			31.85		31.85	0.00%
Consommation						
Consommation (part Comm. d'Agglomération) (m3)	120	2.4200	290.40	2.4200	290.40	0.00%
Préservation des ressources en eau (Agence de l'eau) (m3)	120	0.0890	10.68	0.0100	1.20	-88.76%
TOTAL DISTRIBUTION DE L'EAU			**332.93**		**323.45**	**-2.85%**
Organismes publics						
(taxes et redevances)						
Lutte contre la pollution (Agence de l'Eau) (m3)	120	0.2900	34.80	0.2900	34.80	0.00%
TOTAL ORGANISMES PUBLICS			**34.80**		**34.80**	**0.00%**

TOTAL HT de la Facture	**en Euro**	**367.73**		**358.25**	**-2.58%**
TOTAL TTC de la Facture	**en Euro**	**387.96**		**379.10**	**-2.28%**
Prix TTC du m3	**en Euro**	**3.23**		**3.16**	**-2.17%**

	Qté	Euro 01/01/2016 Prix Unitaire non assujetti à TVA	Euro 01/01/2016 Montant non assujetti à TVA	Euro 01/01/2017 Prix Unitaire non assujetti à TVA	Euro 01/01/2017 Montant non assujetti à TVA	Variation %
Collecte et traitement des eaux usées						
Abonnement						
Abonnement (part Agglo)			16.62		16.62	0.00%
Consommation						
Consommation (part Comm. d'Agglomération) (m3)	120	1.4800	177.60	1.4800	177.60	0.00%
TOTAL COLLECTE ET TRAITEMENT DES EAUX USEES			**194.22**		**194.22**	**0.00%**
Organismes publics						
(taxes et redevances)						
Modernisation des réseaux de collecte (Agence de l'Eau) (m3)	120	0.1600	19.20	0.1550	18.60	-3.13%
TOTAL ORGANISMES PUBLICS			**19.20**		**18.60**	**-3.13%**

TOTAL TTC de la Facture	**en Euro**	**213.42**		**212.82**	**-0.28%**
Prix TTC du m3	**en Euro**	**1.78**		**1.77**	**-0.56%**

PRADELLES EN VAL

SERVICE DES EAUX

Compteur Sys

4 impasse des Mineurs
11600 MALVES EN MINERVOIS
Tél. 04 68 77 19 36
Fax. 04 68 72 24 48
courriel : compteursys@orange.fr

Commune de Pradelles en Val — carcassonne agglo

Expéditeur : Trésorerie Carcassonne Agglomération
90 rue Pierre Semard - CS100 45 - 11890 Carcassonne

MODELE FACTURE

N° abonné : 1

11220 PRADELLES EN VAL

N° compteur :

Edition de la facture
par Compteur Sys

10.02.2017

Facture Estimative 2017-1

Date des relevés	Relevés des index du compteur	Consommation en M³
juin-2017	120	120
oct.-2016	0	

L'estimation porte sur 40 % de la consommation de l'année précédente.

Si votre compteur n'est pas accessible par nos services, veuillez nous communiquer votre relevé en novembre de chaque année afin d'éviter des estimations à vos dépens

Comparaison des consommations



Prochain relevé :

Détail de la facturation			Total partiel
Total Eau			***219,76 €***
Eau	1,34	€/m3	160,80 €
T.V.A eau	5,5	%	8,84 €
Pollution (Agence de l'eau)	0,29	€/m3	34,80 €
T.V.A pollution	5,5	%	1,91 €
Gestion	2,60	€/u	2,60 €
T.V.A gestion	10	%	0,26 €
Abonnement	10,00	€/u	10,00 €
T.V.A abonnement	5,5	%	0,55 €
Total Assainissement			***161,60 €***
Assainissement	1,15	€/m3	138,00 €
Modernisation (Agence de l'eau)	0,155	€/m3	18,60 €
Abonnement	5,00	€/u	5,00 €
TOTAL net à PAYER			**381,36 €**

Veuillez libeller votre paiement à l'ordre du Trésor Public et l'adresser impérativement :
Trésor Public - 90 rue Pierre Semard - CS100 45 - 11890 Carcassonne - 04 68 10 21 60 - FR303000100257C110000000045

MODELE FACTURE EAU 2017-1

NET à PAYER avant le :
A RECEPTION
381,36 €

N° Fact :

11220 PRADELLES EN VAL

N° abonné 1 Pradelles en Val
Carcassonne Agglo.

PREIXAN

	Qté	Euro 01/01/2016 Prix Unitaire HT	Euro 01/01/2016 Montant HT	Euro 01/01/2017 Prix Unitaire HT	Euro 01/01/2017 Montant HT	Variation %
Distribution de l'eau						
Abonnement						
Abonnement (part Agglo)			17.50		25.00	42.86%
Consommation						
Consommation (part Comm. d'Agglomération) (m3)	120	0.8400	100.80	0.9700	116.40	15.48%
Préservation des ressources en eau (Agence de l'eau) (m3)	120	0.0890	10.68	0.0890	10.68	0.00%
TOTAL DISTRIBUTION DE L'EAU			**128.98**		**152.08**	**17.91%**
Organismes publics						
(taxes et redevances)						
Lutte contre la pollution (Agence de l'Eau) (m3)	120	0.2900	34.80	0.2900	34.80	0.00%
TOTAL ORGANISMES PUBLICS			**34.80**		**34.80**	**0.00%**

TOTAL HT de la Facture	**en Euro**	**163.78**		**186.88**	**14.10%**
TOTAL TTC de la Facture	**en Euro**	**172.79**		**197.76**	**14.45%**
Prix TTC du m3	**en Euro**	**1.44**		**1.65**	**14.58%**

	Qté	Euro 01/01/2016 Prix Unitaire non assujetti à TVA	Euro 01/01/2016 Montant non assujetti à TVA	Euro 01/01/2017 Prix Unitaire non assujetti à TVA	Euro 01/01/2017 Montant non assujetti à TVA	Variation %
Collecte et traitement des eaux usées						
Abonnement						
Abonnement (part Agglo)			17.50		17.50	0.00%
Consommation						
Consommation (part Comm. d'Agglomération) (m3)	120	2.0900	250.80	2.0900	250.80	0.00%
TOTAL COLLECTE ET TRAITEMENT DES EAUX USEES			**268.30**		**268.30**	**0.00%**
Organismes publics						
(taxes et redevances)						
Modernisation des réseaux de collecte (Agence de l'Eau) (m3)	120	0.1600	19.20	0.1550	18.60	0.00%
TOTAL ORGANISMES PUBLICS			**19.20**		**18.60**	**0.00%**

TOTAL TTC de la Facture	**en Euro**	**287.50**		**286.90**	**-0.21%**
Prix TTC du m3	**en Euro**	**2.40**		**2.39**	**-0.42%**

PUICHERIC

SERVICE DES EAUX

Compteur Sys

4 impasse des Mûriers
11600 MALVES EN MINERVOIS
Tél. 04 68 77 19 36
Fax. 04 68 72 24 48
courriel : compteurssys@orange.fr

Commune de Puichéric — carcassonne agglo

Expéditeur : Trésorerie Carcassonne Agglomération
90 rue Pierre Semard - CS100 45 - 11890 Carcassonne

MODELE DE FACTURE

N° abonné : 1

11700 PUICHERIC

N° compteur :

Edition de la facture
par Compteur Sys

10.02.2017

Facture Estimative 2017-1

Date des relevés	Relevés des index du compteur	Consommation en M³
juin-2017	120	120
oct.-2016	0	

L'estimation porte sur 40 % de la consommation de l'année précédente.

Si votre compteur n'est pas accessible par nos services, veuillez nous communiquer votre relevé en octobre de chaque année afin d'éviter des estimations à vos dépens

Comparaison des consommations

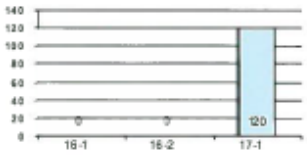

Prochain relevé :

Détail de la facturation			Total partiel
Total Eau			***247,93 €***
Eau	1,50	€/m3	180,00 €
T.V.A eau	5,5	%	9,90 €
Pollution (Agence de l'eau)	0,29	€/m3	34,80 €
T.V.A pollution	5,5	%	1,91 €
Gestion	2,60	€/u	2,60 €
T.V.A gestion	10	%	0,26 €
Abonnement	17,50	€/u	17,50 €
T.V.A abonnement	5,5	%	0,96 €
Total Assainissement			***180,70 €***
Assainissement	1,33	€/m3	159,60 €
Modernisation (Agence de l'eau)	0,155	€/m3	18,60 €
Abonnement	2,50	€/u	2,50 €
TOTAL net à PAYER			**428,63 €**

Veuillez libeller votre paiement à l'ordre du Trésor Public et l'adresser impérativement :
Trésor Public - 90 rue Pierre Semard - CS100 45 - 11890 Carcassonne - 04 68 10 21 60 - FR303000100257C110000000045

MODELE DE FACTURE

EAU 2017-1

NET à PAYER avant le :
A RECEPTION
428,63 €

N° Fact :

11700 PUICHERIC

N° abonné 1 Puichéric
Carcassonne Agglo

RIEUX EN VAL

SERVICE DES EAUX

Compteur Sys

4 impasse des Mûriers
11600 MALVES EN MINERVOIS
Tél. 04 68 77 19 36
Fax. 04 68 72 24 48
courriel : compteurssys@orange.fr

Commune de Rieux en Val — carcassonne agglo

Expéditeur : Trésorerie Carcassonne Agglomération
90 rue Pierre Semard - CS100 45 - 11890 Carcassonne

MODELE FACTURE

N° abonné : 1

11220 RIEUX EN VAL

N° compteur :

Edition de la facture
par Compteur Sys

Facture Estimative 2017-1

10/02/2017

Date des relevés	Relevés des index du compteur	Consommation en M³
juin-2017	120	120
oct.-2016	0	

L'estimation porte sur 40 % de la consommation de l'année précédente.

Si votre compteur n'est pas accessible par nos services, veuillez nous communiquer votre relevé en novembre de chaque année afin d'éviter des estimations à vos dépens

Comparaison des consommations

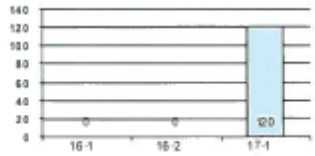

Prochain relevé :

Détail de la facturation			Total partiel
Total Eau			***238,92 €***
Eau	1,40	€/m3	168,00 €
T.V.A eau	5,5	%	9,24 €
Pollution (Agence de l'eau)	0,29	€/m3	34,80 €
T.V.A pollution	5,5	%	1,91 €
Gestion	2,60	€/u	2,60 €
T.V.A gestion	10	%	0,26 €
Abonnement	15,00	€/u	20,96 €
T.V.A abonnement	5,5	%	1,15 €
Total Assainissement			***167,08 €***
Assainissement	1,15	€/m3	138,00 €
Modernisation (Agence de l'eau)	0,155	€/m3	18,60 €
Abonnement	7,50	€/u	10,48 €
TOTAL net à PAYER			**406,00 €**

Veuillez libeller votre paiement à l'ordre du Trésor Public et l'adresser impérativement :
Trésor Public - 90 rue Pierre Semard - CS100 45 - 11890 Carcassonne - 04 68 10 21 60 - FR303000100257C110000000045

MODELE FACTURE

EAU 2017-1

NET à PAYER avant le :
A RECEPTION
406,00 €

N° Fact :

11220 RIEUX EN VAL

N° abonné 1 Rieux en Val
Carcassonne Agglo.

ROULLENS

	Qté	Euro 01/01/2016 Prix Unitaire HT	Euro 01/01/2016 Montant HT	Euro 01/01/2017 Prix Unitaire HT	Euro 01/01/2017 Montant HT	Variation %
Distribution de l'eau						
Abonnement						
Abonnement (part Agglo)			45.02		45.02	0.00%
Consommation						
Consommation (part Comm. d'Agglomération) (m3)	120	2.0650	247.80	2.0650	247.80	0.00%
Préservation des ressources en eau (Agence de l'eau) (m3)	120	0.0890	10.68	0.0890	10.68	0.00%
TOTAL DISTRIBUTION DE L'EAU			**303.50**		**303.50**	**0.00%**
Organismes publics						
(taxes et redevances)						
Lutte contre la pollution (Agence de l'Eau) (m3)	120	0.2900	34.80	0.2900	34.80	0.00%
TOTAL ORGANISMES PUBLICS			**34.80**		**34.80**	**0.00%**

TOTAL HT de la Facture	**en Euro**	**338.30**		**338.30**	**0.00%**
TOTAL TTC de la Facture	**en Euro**	**356.91**		**356.91**	**0.00%**
Prix TTC du m3	**en Euro**	**2.97**		**2.97**	**0.00%**

	Qté	Euro 01/01/2016 Prix Unitaire non assujetti à TVA	Euro 01/01/2016 Montant non assujetti à TVA	Euro 01/01/2017 Prix Unitaire non assujetti à TVA	Euro 01/01/2017 Montant non assujetti à TVA	Variation %
Collecte et traitement des eaux usées						
Abonnement						
Abonnement (part Comm. d'Agglomération)			54.60		54.60	0.00%
Consommation						
Consommation (part Comm. d'Agglomération) (m3)	120	1.9000	228.00	1.9000	228.00	0.00%
TOTAL COLLECTE ET TRAITEMENT DES EAUX USEES			**282.60**		**282.60**	**0.00%**
Organismes publics						
(taxes et redevances)						
Modernisation des réseaux de collecte (Agence de l'Eau) (m3)	120	0.1600	19.20	0.1550	18.60	0.00%
TOTAL ORGANISMES PUBLICS			**19.200**		**18.60**	**0.00%**

TOTAL TTC de la Facture	**en Euro**	**301.80**		**301.20**	**-0.20%**
Prix TTC du m3	**en Euro**	**2.52**		**2.51**	**-0.40%**

RUSTIQUES

SERVICE DES EAUX

Compteur Sys

4 impasse des Métiers
11600 MALVES EN MINERVOIS
Tél. 04 68 77 19 36
Fax. 04 68 72 24 48
courriel : compteurssys@orange.fr

Commune de Rustiques carcassonne agglo

Expéditeur : Trésorerie Carcassonne Agglomération
90 rue Pierre Semard - CS100 45 - 11890 Carcassonne

MODELE FACTURE

N° abonné : 1

11800 RUSTIQUES

N° compteur :

Edition de la facture
par Compteur Sys

Facture 2017-1

10/02/2017

Date des relevés	Relevés des index du compteur	Consommation en M³
30-juin-17	120	120
21-nov.-16	0	

Si votre compteur n'est pas accessible par nos services, veuillez nous communiquer votre relevé en novembre de chaque année afin d'éviter des estimations à vos dépens

Comparaison des consommations



Prochain relevé :

Détail de la facturation			Total partiel
Total Eau			***258,57 €***
Eau	1,69	€/m3	202,80 €
TVA Eau	5,5	%	11,15 €
Pollution (Agence de l'eau)	0,29	€/m3	34,80 €
TVA Pollution	5,5	%	1,91 €
Abonnement	7,50	€/u	7,50 €
TVA Abonnement	5,5	%	0,41 €
Total Assainissement			***189,10 €***
Assainissement	1,40	€/m3	168,00 €
Modernisation (Agence de l'eau)	0,155	€/m3	18,60 €
Abonnement	2,50	€/u	2,50 €
TOTAL net à PAYER			**447,67 €**

Veuillez libeller votre paiement à l'ordre du Trésor Public et l'adresser impérativement :

Trésor Public - 90 rue Pierre Semard - CS100 45 - 11890 Carcassonne - 04 68 10 21 60 - FR303000100257C110000000045

MODELE FACTURE

EAU 2017-1

NET à PAYER avant le :

A RECEPTION

447,67 €

N° Facture :

11800 RUSTIQUES

N° abonné 1 RUSTIQUES
Carcassonne Agglo.

SAINT FRICHOUX

carcassonne agglo
TERRES D'AUDACE

FACTURE N° 2017002600007
du 31/07/2017
Facture contrat

SERVICE DE L'EAU DE CARCASSONNE AGGLO
1, Rue Pierre GERMAIN
11890 CARCASSONNE CEDEX 9

COMMUNE DE SAINT FRICHOUX

Adresse compteur
1 CHEMIN DE LAS BLANQUETOS
11600 SAINT FRICHOUX

Expéditeur Trésor Public
CS 10045 11890 CARCASSONNE

M. FACTURE TYPE SAINT FRICHOUX
1 CHEMIN DE LAS BLANQUETOS
11600 SAINT FRICHOUX

Référence **02602B**

Consommation **120 m3**

CONTACT:

N° Vert : 0800 011 890

Pour les urgences techniques: 24h/24

Pour les questions concernant la facture:
Du Lundi au Jeudi
De 9h à 11h30 - de 14h à 16h30
Le Vendredi de 9h à 11h30
Courriel : facturation.eau@carcassonne-agglo.fr

Présentation simplifiée de votre facture (détail au verso)	Montant TTC
EAU	238,01 €
ASSAINISSEMENT	111,00 €
AGENCE DE L'EAU	55,31 €
TOTAL	**404,32 €**

A payer au plus tard 21 jours après réception

Prix du litre: 0.00298 € (hors abonnement)

DETAIL DE VOTRE FACTURE

Compteur	Ancien index	Nouvel index	Conso	Date	Information sur le relevé
123	0	120	120	01/06/2017	

Répartition de la TVA	Montant HT	TVA
TVA à 5,5%	260,40 €	14,32 €

Redevance facturée	Période		Prix unitaire	Montant HT	Taux	TVA	TTC
EAU							
Abonnement Eau	du 01/01/2016 au 31/12/2017	2 Se	15 €	30,00 €	5,5 %	1,65 €	31,65 €
Consommation Eau	du 31/12/2016 au 31/12/2017	120 m3	1,63 €	195,60 €	5,5 %	10,76 €	206,36 €
			Total	**225,60 €**		**12,41 €**	**238,01 €**
ASSAINISSEMENT							
Abonnement Assainissement collectif	du 01/01/2016 au 31/12/2017	2 Se	7,5 €	15,00 €	0,0 %	0,00 €	15,00 €
Consommation Assainissement	du 31/12/2016 au 31/12/2017	120 m3	0,8 €	96,00 €	0,0 %	0,00 €	96,00 €
			Total	**111,00 €**		**0,00 €**	**111,00 €**
AGENCE DE L'EAU							
Pollution d'origine domestique	du 31/12/2016 au 31/12/2017	120 m3	0,29 €	34,80 €	5,5 %	1,91 €	36,71 €
Modernisation des réseaux	du 31/12/2016 au 31/12/2017	120 m3	0,155 €	18,60 €	0,0 %	0,00 €	18,60 €
			Total	**53,40 €**		**1,91 €**	**55,31 €**
			TOTAL DE LA FACTURE	**390,00 €**		**14,32 €**	**404,32 €**

Provisoire

SAINT MARTIN LE VIEIL

SERVICE DES EAUX

Compteur Sys

4 impasse des Mineurs
11600 MALVES EN MINERVOIS
Tél. 04 68 77 19 36
Fax. 04 68 72 24 48
courriel : compteurssys@orange.fr

Commune de St Martin le Vieil carcassonne agglo

Expéditeur : Trésorerie Carcassonne Agglomération
90 rue Pierre Semard - CS100 45 - 11890 Carcassonne

MODELE FACTURE

N° abonné : 1

11170 SAINT-MARTIN-LE-VIEIL

N° compteur :

Edition de la facture
par Compteur Sys

10.02.2017

Facture Estimative 2017-1

Date des relevés	Relevés des index du compteur	Consommation en M³
nov.-2016	120	120
juin-2016	0	

L'estimation porte sur 40 % de la consommation de l'année précédente.

Si votre compteur n'est pas accessible par nos services, veuillez nous communiquer votre relevé en octobre de chaque année afin d'éviter des estimations à vos dépens

Comparaison des consommations

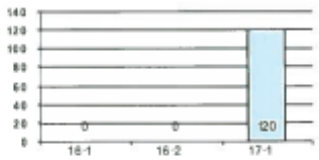

Prochain relevé :

Détail de la facturation			Total partiel
Total Eau			***304,79 €***
Eau	1,96	€/m3	235,20 €
T.V.A eau	5,5	%	12,94 €
Pollution	0,29	€/m3	34,80 €
T.V.A pollution	5,5	%	1,91 €
Gestion	2,60	€/u	2,60 €
T.V.A gestion	10	%	0,26 €
Abonnement	7,50	€/u	16,19 €
T.V.A abonnement	5,5	%	0,89 €
Total Assainissement			***121,20 €***
Assainissement	0,81	€/m3	97,20 €
Modernisation	0,155	€/m3	18,60 €
Abonnement	2,50	€/u	5,40 €
TOTAL net à PAYER			**425,99 €**

Veuillez libeller votre paiement à l'ordre du Trésor Public et l'adresser impérativement :
Trésor Public - 90 rue Pierre Semard - CS100 45 - 11890 Carcassonne - 04 68 10 21 60 - FR303000100257C110000000045

MODELE FACTURE EAU 2017-1

NET à PAYER avant le :
A RECEPTION
425,99 €

N° Fact :

11170 SAINT-MARTIN-LE-VIEIL

N° abonné 1 St Martin le Vieil
Carcassonne Agglo.

SAINTE EULALIE

	Qté	Euro 01/01/2016 Prix Unitaire HT	Euro 01/01/2016 Montant HT	Euro 01/01/2017 Prix Unitaire HT	Euro 01/01/2017 Montant HT	Variation %
Distribution de l'eau						
Abonnement						
Abonnement (part distributeur)			37.57		40.00	6.47 %
Consommation						
Consommation (part Comm. d'Agglomération) (m3)	120	0.5375	64.50	1.7300	207.60	221.86 %
Consommation (part distributeur) (m3)	120	1.1482	137.78	0.0000	0.00	-100.00 %
Consommation (part fédération) (m3)	120	0.1000	12.00	0.0000	0.00	-100.00 %
Préservation des ressources en eau (Agence de l'eau) (m3)	120	0.0890	10.68	0.0890	10.68	0.00 %
TOTAL DISTRIBUTION DE L'EAU			**262.53**		**258.28**	**-1.62 %**
Organismes publics						
(taxes et redevances)						
Lutte contre la pollution (Agence de l'Eau) (m3)	120	0.2900	34.80	0.2900	34.80	0.00 %
TOTAL ORGANISMES PUBLICS			**34.80**		**34.80**	**0.00 %**

TOTAL HT de la Facture	**en Euro**	**297.33**		**293.08**	**-1.43 %**
TOTAL TTC de la Facture	**en Euro**	**313.68**		**310.14**	**-1.13 %**
Prix TTC du m3	**en Euro**	**2.61**		**2.58**	**-1.15%**

	Qté	Euro 01/01/2016 Prix Unitaire HT	Euro 01/01/2016 Montant Unitaire HT	Euro 01/01/2017 Prix Unitaire non assujetti à TVA	Euro 01/01/2017 Montant non assujetti à TVA	Variation %
Collecte et traitement des eaux usées						
Abonnement						
Abonnement (part distributeur)			26.15		35.00	33.84 %
Consommation						
Consommation (part Comm. d'Agglomération) (m3)	120	0.0234	2.81	1.2900	154.80	5408.89 %
Consommation (part distributeur) (m3)	120	1.2593	151.12	0.0000	0.00	-100.00 %
TOTAL COLLECTE ET TRAITEMENT DES EAUX USEES			**180.08**		**189.80**	**5.40 %**
Organismes publics						
(taxes et redevances)						
Modernisation des réseaux de collecte (Agence de l'Eau) (m3)	120	0.1600	19.20	0.1550	18.60	-3.13 %
TOTAL ORGANISMES PUBLICS			**19.20**		**18.60**	**-3.13 %**

TOTAL TTC de la Facture	**en Euro**	**219.21**		**208.40**	**-4.93%**
Prix TTC du m3	**en Euro**	**1.83**		**1.74**	**-4.92 %**

SALLELES CABARDES

SERVICE DES EAUX

Compteur Sys

4 impasse des Mûriers
11600 MALVES EN MINERVOIS
Tél. 04 68 77 19 36
Fax. 04 68 72 24 48
courriel : compteursys@orange.fr

Commune de Salleles Cabardes

carcassonne agglo

Expéditeur : Trésorerie Carcassonne Agglomération
90 rue Pierre Semard - CS100 45 - 11890 Carcassonne

MODELE FACTURE

N° abonné : 1

11600 SALLELES CABARDES

N° compteur :

Edition de la facture
par Compteur Sys

10/02/2017

Facture Estimative 2017-1

Date des relevés	Relevés des index du compteur	Consommation en M³
nov.-2016	120	120
juin-2016	0	

L'estimation porte sur 40 % de la consommation de l'année précédente.

Si votre compteur n'est pas accessible par nos services, veuillez nous communiquer votre relevé en décembre de chaque année afin d'éviter des estimations à vos dépens

Comparaison des consommations

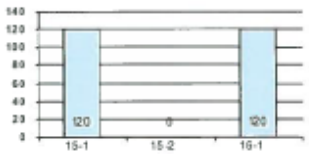

Prochain relevé :

Détail de la facturation			Total partiel
Total Eau			***252,25 €***
Eau	1,50	€/m3	180,00 €
T.V.A eau	5,5	%	9,90 €
Pollution	0,29	€/m3	34,80 €
T.V.A pollution	5,5	%	1,91 €
Gestion	2,60	€/u	2,60 €
T.V.A gestion	10	%	0,26 €
Abonnement	10,00	€/u	21,59 €
T.V.A abonnement	5,5	%	1,19 €
Total Assainissement			***101,39 €***
Assainissement	0,60	€/m3	72,00 €
Modernisation	0,155	€/m3	18,60 €
Abonnement	5,00	€/u	10,79 €
TOTAL net à PAYER			**353,64 €**

Veuillez libeller votre paiement à l'ordre du Trésor Public et l'adresser impérativement :
Trésor Public - 90 rue Pierre Semard - CS100 45 - 11890 Carcassonne - 04 68 10 21 60 - FR303000100257C110000000045

MODELE FACTURE EAU 2017-1

NET à PAYER avant le :
A RECEPTION
353,64 €

N° Fact :

11600 SALLELES CABARDES

N° abonné 1 Salleles Cbs.
Carcassonne Agglo.

SERVIES EN VAL

carcassonne agglo
TERRES D'AUDACE

FACTURE N° 2017002600007
du 31/07/2017
Facture contrat

SERVICE DE L'EAU DE CARCASSONNE AGGLO
1, Rue Pierre GERMAIN
11890 CARCASSONNE CEDEX 9

COMMUNE DE SERVIES EN VAL

Adresse compteur
1 CHEMIN DE MONTAURIOL
11800 SERVIES EN VAL

Expéditeur Trésor Public
CS 10045 11890 CARCASSONNE

M. FACTURE TYPE SERVIES EN VAL
1 CHEMIN DE MONTAURIOL
11800 SERVIES EN VAL

Référence **02603C**

Consommation **120 m3**

CONTACT:

N° Vert : 0800 011 890

Pour les urgences techniques: 24h/24

Pour les questions concernant la facture:
Du Lundi au Jeudi
De 9h à 11h30 - de 14h à 16h30
Le Vendredi de 9h à 11h30
Courriel : facturation.eau@carcassonne-agglo.fr

Présentation simplifiée de votre facture (détail au verso)	Montant TTC
EAU	184,63 €
ASSAINISSEMENT	118,20 €
AGENCE DE L'EAU	55,31 €
TOTAL	**358,14 €**

A payer au plus tard 21 jours après réception

Prix du litre: 0.002639 € (hors abonnement)

DETAIL DE VOTRE FACTURE

Compteur	Ancien index	Nouvel index	Conso	Date	Information sur le relevé
123456789	0	120	120	01/06/2017	

Répartition de la TVA	Montant HT	TVA
TVA à 5,5%	209,80 €	11,54 €

Redevance facturée	Période		Prix unitaire	Montant HT	Taux	TVA	TTC
EAU							
Abonnement Eau	du 01/01/2016 au 31/12/2017	2 Se	12,5 €	25,00 €	5,5 %	1,38 €	26,38 €
Consommation Eau	du 31/12/2016 au 31/12/2017	120 m3	1,25 €	150,00 €	5,5 %	8,25 €	158,25 €
			Total	**175,00 €**		**9,63 €**	**184,63 €**
ASSAINISSEMENT							
Abonnement Assainissement collectif	du 01/01/2016 au 31/12/2017	2 Se	7,5 €	15,00 €	0,0 %	0,00 €	15,00 €
Consommation Assainissement	du 31/12/2016 au 31/12/2017	120 m3	0,86 €	103,20 €	0,0 %	0,00 €	103,20 €
			Total	**118,20 €**		**0,00 €**	**118,20 €**
AGENCE DE L'EAU							
Pollution d'origine domestique	du 31/12/2016 au 31/12/2017	120 m3	0,29 €	34,80 €	5,5 %	1,91 €	36,71 €
Modernisation des réseaux	du 31/12/2016 au 31/12/2017	120 m3	0,155 €	18,60 €	0,0 %	0,00 €	18,60 €
			Total	**53,40 €**		**1,91 €**	**55,31 €**
			TOTAL DE LA FACTURE	**346,60 €**		**11,54 €**	**358,14 €**

Provisoire

TAURIZE

SERVICE DES EAUX

Compteur Sys

4 impasse des Mûriers
11600 MALVES EN MINERVOIS
Tél. 04 68 77 19 36
Fax. 04 68 72 24 48
courriel : compteursys@orange.fr

Commune de Taurize — carcassonne agglo

Expéditeur : Trésorerie Carcassonne Agglomération
90 rue Pierre Semard - CS100 45 - 11890 Carcassonne

MODELE FACTURE

11220 TAURIZE

N° abonné : 1

N° compteur :

Edition de la facture
par Compteur Sys

10.02.2017

Facture Estimative 2017-1

Date des relevés	Relevés des index du compteur	Consommation en M³
nov.-2016	120	120
juin-2016	0	

L'estimation porte sur 40 % de la consommation de l'année précédente.

Si votre compteur n'est pas accessible par nos services, veuillez nous communiquer votre relevé en novembre de chaque année afin d'éviter des estimations à vos dépens

Comparaison des consommations

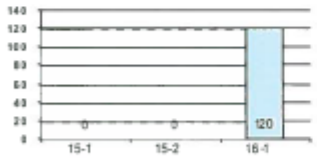

Prochain relevé : Novembre 2016

Détail de la facturation			Total partiel
Total Eau			***238,95 €***
Eau	1,35	€/m3	162,00 €
T.V.A eau	5,5	%	8,91 €
Pollution	0,29	€/m3	34,80 €
T.V.A pollution	5,5	%	1,91 €
Gestion	2,60	€/u	2,60 €
T.V.A gestion	10	%	0,26 €
Abonnement	12,50	€/u	26,99 €
T.V.A abonnement	5,5	%	1,48 €
Total Assainissement			***172,79 €***
Assainissement	1,15	€/m3	138,00 €
Modernisation	0,155	€/m3	18,60 €
Abonnement	7,50	€/u	16,19 €
TOTAL net à PAYER			**411,74 €**

Veuillez libeller votre paiement à l'ordre du Trésor Public et l'adresser impérativement :
Trésor Public - 90 rue Pierre Semard - CS100 45 - 11890 Carcassonne - 04 68 10 21 60 - FR303000100257C110000000045

MODELE FACTURE EAU 2017-1

NET à PAYER avant le :
A RECEPTION
411,74 €

N° Fact :

11220 TAURIZE

N° abonné 1 Taurize
Carcassonne Agglo.

TRAUSSE MINERVOIS

SERVICE DES EAUX

Compteur Sys

4 impasse des Mineurs
11600 MALVES EN MINERVOIS
Tél. 04 68 77 19 36
Fax. 04 68 72 24 48
courriel : compteursys@orange.fr

Commune de Trausse Minervois carcassonne agglo

Expéditeur : Trésorerie Carcassonne Agglomération
90 rue Pierre Semard - CS100 45 - 11890 Carcassonne

MODELE FACTURE

N° abonné : 1

11160 TRAUSSE MINERVOIS

N° compteur :

Edition de la facture
par Compteur Sys

10/02/2017

Facture Estimative 2017-1

Date des relevés	Relevés des index du compteur	Consommation en M³
déc.-2016	120	120
juin-2016	0	

L'estimation porte sur 40 % de la consommation de l'année précédente.

Si votre compteur n'est pas accessible par nos services, veuillez nous communiquer votre relevé en décembre de chaque année afin d'éviter des estimations à vos dépens

Comparaison des consommations

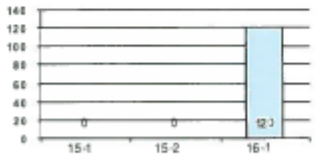

Prochain relevé : Décembre 2016

Détail de la facturation			Total partiel
Total Eau			***244,01 €***
Eau	1,30	€/m3	156,00 €
T.V.A eau	5,5	%	8,58 €
Pollution	0,29	€/m3	34,80 €
T.V.A pollution	5,5	%	1,91 €
Gestion	2,60	€/u	2,60 €
T.V.A gestion	10	%	0,26 €
Abonnement	17,50	€/u	37,78 €
T.V.A abonnement	5,5	%	2,08 €
Total Assainissement			***177,59 €***
Assainissement	1,19	€/m3	142,80 €
Modernisation	0,155	€/m3	18,60 €
Abonnement	7,50	€/u	16,19 €
TOTAL net à PAYER			**421,60 €**

Veuillez libeller votre paiement à l'ordre du Trésor Public et l'adresser impérativement :
Trésor Public - 90 rue Pierre Semard - CS100 45 - 11890 Carcassonne - 04 68 10 21 60 - FR303000100257C110000000045

MODELE FACTURE EAU 2017-1

NET à PAYER avant le :
A RECEPTION
421,60 €

N° Fact :

11160 TRAUSSE MINERVOIS

N° abonné 1 Trausse
Carcassonne Agglo.

VERZEILLE

Commune de VERZEILLE

SIMULATION DE FACTURE POUR UNE CONSOMMATION ANNUELLE DE 120 M3

TARIF AU : 1-janv.-17

	TVA	Prix Unitaire	Qté	Montant ABT	Montant M3
EAU POTABLE					
ABONNEMENT ANNUEL					
Part Fixe Carcassonne Agglo	5,5%	53,62 €	1	53,62 €	
CONSOMMATION					
Part Conso Carcassonne Agglo	5,5%	1,4500 €	120 m3		174,00 €
AGENCE DE L'EAU					
Préservation ressources en eau	5,5%	0,1470 €	120 m3		17,64 €
	Sous-Total HT			**53,62 €**	**191,64 €**
COLLECTE ET TRAITEMENT DES EAUX USEES					
ABONNEMENT ANNUEL					
Part Fixe Carcassonne Agglo	0,0%	42,724 €	1	42,72 €	
CONSOMMATION					
Part Conso Carcassonne Agglo	0,0%	1,1900 €	120 m3		142,80 €
	Sous-Total HT			**42,72 €**	**142,80 €**
ORGANISMES PUBLICS					
Lutte contre Pollution (Agence de l'eau)	5,5%	0,2900 €	120 m3		34,80 €
Modernisation des réseaux (Agence de l'eau)	0,0%	0,1550 €	120 m3		18,60 €
	Sous-Total HT			**0,00 €**	**53,40 €**
			TOTAL Hors Taxes =	**96,34 €**	**387,84 €**
			Montant TVA 5,5 % =	**2,95 €**	**12,45 €**
				99,29 €	**400,29 €**

TOTAL A PAYER =	**499,59 €**
Soit =	**4,1632 €/m3**

VILLAR EN VAL

SERVICE DES EAUX

Compteur Sys

4 impasse des Mûriers
11600 MALVES EN MINERVOIS
Tél. 04 68 77 19 36
Fax. 04 68 72 24 48
courriel : compteurssys@orange.fr

Commune de Villar en Val — carcassonne agglo

Expéditeur : Trésorerie Carcassonne Agglomération
90 rue Pierre Semard - CS100 45 - 11890 Carcassonne

MODELE FACTURE

N° abonné : 1

11220 VILLAR EN VAL

N° compteur :

Edition de la facture
par Compteur Sys

10.02.2017

Facture Estimative 2017-1

Date des relevés	Relevés des index du compteur	Consommation en M³
oct.-2016	120	120
juin-2016	0	

L'estimation porte sur 40 % de la consommation de l'année précédente.

Si votre compteur n'est pas accessible par nos services, veuillez nous communiquer votre relevé en octobre de chaque année afin d'éviter des estimations à vos dépens

Comparaison des consommations

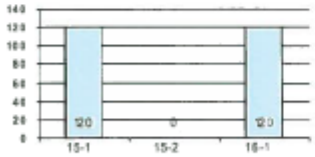

Prochain relevé : Octobre 2016

Détail de la facturation			Total partiel
Total Eau			***244,64 €***
Eau	1,35	€/m3	162,00 €
T.V.A eau	5,5	%	8,91 €
Pollution	0,29	€/m3	34,80 €
T.V.A pollution	5,5	%	1,91 €
Gestion	2,60	€/u	2,60 €
T.V.A gestion	10	%	0,26 €
Abonnement	15,00	€/u	32,38 €
T.V.A abonnement	5,5	%	1,78 €
Total Assainissement			***163,19 €***
Assainissement	1,07	€/m3	128,40 €
Modernisation	0,155	€/m3	18,60 €
Abonnement	7,50	€/u	16,19 €
TOTAL net à PAYER			**407,83 €**

Veuillez libeller votre paiement à l'ordre du Trésor Public et l'adresser impérativement :
Trésor Public - 90 rue Pierre Semard - CS100 45 - 11890 Carcassonne - 04 68 10 21 60 - FR303000100257C110000000045

MODELE FACTURE EAU 2017-1

NET à PAYER avant le :
A RECEPTION
407,83 €

N° Fact :

11220 VILLAR EN VAL

N° abonné 1 Villar en Val
Carcassonne Agglo.

VILLARZEL CABARDES

SERVICE DES EAUX

Compteur Sys

4 impasse des Mûriers
11600 MALVES EN MINERVOIS
Tél. 04 68 77 19 36
Fax. 04 68 72 24 48
courriel : compteursys@orange.fr

Commune de Villarzel — carcassonne agglo

Expéditeur : Trésorerie Carcassonne Agglomération
90 rue Pierre Semard - CS100 45 - 11890 Carcassonne

MODELE DE FACTURE

N° abonné : 1

11600 VILLARZEL

N° compteur : 0

Edition de la facture
par Compteur Sys

10.02.2017

Facture 2017-1

Date des relevés	Relevés des index du compteur	Consommation en M³
13-janv.-17	120	120
30-août-16	0	

Si votre compteur n'est pas accessible par nos services, veuillez nous communiquer votre relevé en décembre de chaque année afin d'éviter des estimations à vos dépens

Comparaison des consommations

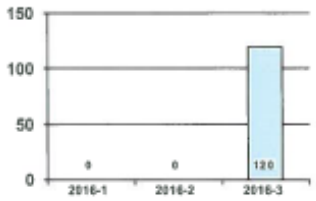

Prochain relevé : Décembre 2017

Détail de la facturation			Total partiel
Total Eau			***204,68 €***
Eau	1,20	€/m3	144,00 €
T.V.A eau	5,5	%	7,92 €
Pollution (Agence de l'eau)	0,29	€/m3	34,80 €
T.V.A pollution	5,5	%	1,91 €
Abonnement	12,50	€/u	12,50 €
T.V.A abonnement	5,5	%	0,69 €
Gestion	2,60	€/u	2,60 €
T.V.A gestion	10	%	0,26 €
Total Assainissement			***142,30 €***
Assainissement	1,01	€/m3	121,20 €
Modernisation (Agence de l'eau)	0,155	€/m3	18,60 €
Abonnement	2,50	€/u	2,50 €
TOTAL net à PAYER			**346,98 €**

Veuillez libeller votre paiement à l'ordre du Trésor Public et l'adresser impérativement :

Trésor Public - 90 rue Pierre Semard - CS100 45 - 11890 Carcassonne - 04 68 10 21 60 - FR303000100257C110000000045

MODELE DE FACTURE

EAU 2017-1

NET à PAYER avant le :
A RECEPTION
346,98 €

N° Facture :

11600 VILLARZEL

N° abonné 1 VILLARZEL
Carcassonne Agglo.

VILLEDUBERT

SERVICE DES EAUX

Compteur Sys

4 impasse des Mineurs
11600 MALVES EN MINERVOIS
Tél. 04 68 77 19 36
Fax. 04 68 72 24 48
courriel : compteursys@orange.fr

Commune de Villedubert carcassonne agglo

Expéditeur : Trésorerie Carcassonne Agglomération
90 rue Pierre Semard - CS100 45 - 11890 Carcassonne

MODELE DE FACTURE

N° abonné : 1

11800 VILLEDUBERT

N° compteur :

Edition de la facture
par Compteur Sys

10.02.2017

Facture Estimative 2017-1

Date des relevés	Relevés des index du compteur	Consommation en M³
nov.-2016	120	120
juin-2016	0	

L'estimation porte sur 40 % de la consommation de l'année précédente.

Si votre compteur n'est pas accessible par nos services, veuillez nous communiquer votre relevé en décembre de chaque année afin d'éviter des estimations à vos dépens

Comparaison des consommations

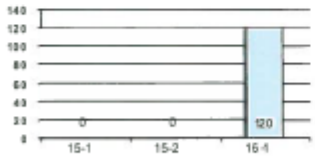

Prochain relevé : Décembre 2016

Détail de la facturation			Total partiel
Total Eau			***190,84 €***
Eau	0,97	€/m3	116,40 €
T.V.A eau	5,5	%	6,40 €
Pollution	0,29	€/m3	34,80 €
T.V.A pollution	5,5	%	1,91 €
Gestion	2,60	€/u	2,60 €
T.V.A gestion	10	%	0,26 €
Abonnement	12,50	€/u	26,99 €
T.V.A abonnement	5,5	%	1,48 €
Total Assainissement			***277,19 €***
Assainissement	2,02	€/m3	242,40 €
Modernisation	0,155	€/m3	18,60 €
Abonnement	7,50	€/u	16,19 €
TOTAL net à PAYER			**468,03 €**

Veuillez libeller votre paiement à l'ordre du Trésor Public et l'adresser impérativement :
Trésor Public - 90 rue Pierre Semard - CS100 45 - 11890 Carcassonne - 04 68 10 21 60 - FR303000100257C110000000045

MODELE DE FACTURE

EAU 2017-1

NET à PAYER avant le :

A RECEPTION
468,03 €

N° Fact :

11800 VILLEDUBERT

N° abonné 1 Villedubert
Carcassonne Agglo.

VILLEFLOURE

Commune de VILLEFLOURE

SIMULATION DE FACTURE POUR UNE CONSOMMATION ANNUELLE DE 120 M3

TARIF AU : 1-janv.-17

	TVA	Prix Unitaire	Qté	Montant ABT	Montant M3
EAU POTABLE					
ABONNEMENT ANNUEL					
Part Fixe Carcassonne Agglo	5,5%	30,00 €	1	30,00 €	
CONSOMMATION					
Part Conso Carcassonne Agglo	5,5%	0,9200 €	120 m3		110,40 €
AGENCE DE L'EAU					
Préservation ressources en eau	5,5%	0,1470 €	120 m3		17,64 €
	Sous-Total HT			**30,00 €**	**128,04 €**
COLLECTE ET TRAITEMENT DES EAUX USEES					
ABONNEMENT ANNUEL					
Part Fixe Carcassonne Agglo	0,0%	20,00 €	1	20,00 €	
CONSOMMATION					
Part Conso Carcassonne Agglo	0,0%	2,1100 €	120 m3		253,20 €
	Sous-Total HT			**20,00 €**	**253,20 €**
ORGANISMES PUBLICS					
Lutte contre Pollution (Agence de l'eau)	5,5%	0,2900 €	120 m3		34,80 €
Modernisation des réseaux (Agence de l'eau)	0,0%	0,1550 €	120 m3		18,60 €
	Sous-Total HT			**0,00 €**	**53,40 €**
			TOTAL Hors Taxes =	**50,00 €**	**434,64 €**
			Montant TVA 5,5 % =	**1,65 €**	**8,96 €**
				51,65 €	**443,60 €**

TOTAL A PAYER =	**495,25 €**
Soit =	**4,1271 €/m3**

VILLESEQUELANDE

	Qté	Euro 01/01/2016 Prix Unitaire HT	Euro 01/01/2016 Montant HT	Euro 01/01/2017 Prix Unitaire HT	Euro 01/01/2017 Montant HT	Variation %
Distribution de l'eau						
Abonnement						
Abonnement (part Agglo)			40.18		40.18	0.00%
Consommation						
Consommation (part Comm. d'Agglomération) (m3)	120	2.6500	318.00	2.6500	318.00	0.00%
Préservation des ressources en eau (Agence de l'eau) (m3)	120	0.0890	10.68	0.0890	10.68	0.00%
TOTAL DISTRIBUTION DE L'EAU			**368.86**		**368.86**	**0.00%**
Organismes publics						
(taxes et redevances)						
Lutte contre la pollution (Agence de l'Eau) (m3)	120	0.2900	34.80	0.2900	34.80	0.00%
TOTAL ORGANISMES PUBLICS			**34.80**		**34.80**	**0.00%**

TOTAL HT de la Facture	**en Euro**	**403.66**		**403.66**	**0.00%**
TOTAL TTC de la Facture	**en Euro**	**425.86**		**425.86**	**0.00%**
Prix TTC du m3	**en Euro**	**3.55**		**3.55**	**0.00%**

	Qté	Euro 01/01/2016 Prix Unitaire non assujetti à TVA	Euro 01/01/2016 Montant non assujetti à TVA	Euro 01/01/2017 Prix Unitaire non assujetti à TVA	Euro 01/01/2017 Montant non assujetti à TVA	Variation %
Collecte et traitement des eaux usées						
Abonnement						
Abonnement (part Agglo)			12.50		12.50	0.00%
Consommation						
Consommation (part Comm. d'Agglomération) (m3)	120	1.0100	121.20	1.0100	121.20	0.00%
TOTAL COLLECTE ET TRAITEMENT DES EAUX USEES			**133.70**		**133.70**	**0.00%**
Organismes publics						
(taxes et redevances)						
Modernisation des réseaux de collecte (Agence de l'Eau) (m3)	120	0.1600	19.20	0.1550	18.60	0.00%
TOTAL ORGANISMES PUBLICS			**19.20**		**18.60**	**0.00%**

TOTAL TTC de la Facture	**en Euro**	**152.90**		**152.30**	**-0.39%**
Prix TTC du m3	**en Euro**	**1.27**		**1.27**	**0.00%**

VILLETRITOULS

SERVICE DES EAUX

Compteur Sys

4 impasse des Mineurs
11600 MALVES EN MINERVOIS
Tél. 04 68 77 19 36
Fax. 04 68 72 24 48
courriel : compteurssys@orange.fr

Commune de Villetritouls carcassonne agglo

Expéditeur : Trésorerie Carcassonne Agglomération
90 rue Pierre Semard - CS100 45 - 11890 Carcassonne

MODELE FACTURE

N° abonné : 1

11220 VILLETRITOULS

N° compteur :

Edition de la facture
par Compteur Sys

10/02/2017

Facture Estimative 2017-1

Date des relevés	Relevés des index du compteur	Consommation en M³
oct.-2016	120	120
juin-2016	0	

L'estimation porte sur 40 % de la consommation de l'année précédente.

Si votre compteur n'est pas accessible par nos services, veuillez nous communiquer votre relevé en octobre de chaque année afin d'éviter des estimations à vos dépens

Comparaison des consommations

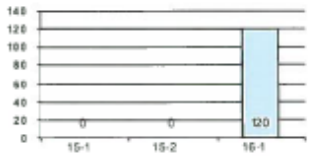

Prochain relevé : Octobre 2016

Détail de la facturation			Total partiel
Total Eau			***240,22 €***
Eau	1,45	€/m3	174,00 €
T.V.A eau	5,5	%	9,57 €
Pollution	0,29	€/m3	34,80 €
T.V.A pollution	5,5	%	1,91 €
Gestion	2,60	€/u	2,60 €
T.V.A gestion	10	%	0,26 €
Abonnement	12,50	€/u	16,19 €
T.V.A abonnement	5,5	%	0,89 €
Total Assainissement			***171,59 €***
Assainissement	1,14	€/m3	136,80 €
Modernisation	0,155	€/m3	18,60 €
Abonnement	7,50	€/u	16,19 €
TOTAL net à PAYER			**411,81 €**

Veuillez libeller votre paiement à l'ordre du Trésor Public et l'adresser impérativement :
Trésor Public - 90 rue Pierre Semard - CS100 45 - 11890 Carcassonne - 04 68 10 21 60 - FR303000100257C110000000045

MODELE FACTURE EAU 2017-1

NET à PAYER avant le :
A RECEPTION
411,81 €

N° Fact :

11220 VILLETRITOULS

N° abonné 1 Villetritouls
Carcassonne Agglo

COMMUNES EN DELEGATION AVEC SUEZ SUR L'ANNEE 2016

CARCASSONNE

Ville de Carcassonne Facture moyenne annuelle pour une consommation de 120 m3 établie sur la base des tarifs au 1er janvier 2017					
en €uros	M3	Prix unitaire 2017	Montant 2017	Montant 2016	Evolution 2017/2016
DISTRIBUTION DE L'EAU					
Part du délégataire					
Prime fixe annuelle		39,07	39,07	39,12	-0,13 %
Consommation	120	0,9519	114,23	113,10	1,00 %
Part de la Collectivité					
Surtaxe communale	120	0,3700	44,40	14,93	197,39 %
Organismes publics					
Redevance Pollution	120	0,2900	34,80	34,80	
Redevance Préservation des ressources en eau	120	0,1470	17,64	17,70	-0,34 %
TVA à 5,5 %			13,76	12,08	13,88 %
Sous-total TTC "eau"			**263,90**	**231,73**	**13,88 %**
COLLECTE ET TRAITEMENT DES EAUX USEES					
Part du délégataire					
Prime fixe annuelle		20,37	20,37	20,40	-0,15 %
Consommation	120	1,2252	147,02	143,98	2,11 %
Part de la Collectivité					
Surtaxe communale	120	0,4200	50,40	38,39	31,28 %
Organismes publics					
Redevance Modernisation réseaux	120	0,1550	18,60	19,20	-3,12 %
TVA à 10 %			23,64	22,20	6,50 %
Sous-total TTC "assainissement"			**260,03**	**244,16**	**6,50 %**
PRIX EAU ET ASSAINISSEMENT TTC			**523,93**	**475,89**	**10,09 %**

CONQUES SUR ORBIEL

Commune de Conques sur Orbiel

Facture moyenne annuelle pour une consommation de 120 m3

établie sur la base des tarifs au 1er janvier 2016

en Euros	M3	Prix unitaire 2017	Montant 2017	Montant 2016	Evolution 2017/2016
DISTRIBUTION DE L'EAU					
Part du délégataire					
Prime fixe annuelle		70,22	70,22	69,49	1,05 %
Consommation	120	2,3610	283,32	272,62	3,92 %
Part de la Collectivité					
Prime fixe syndicale		5,00	5,00	5,00	
Surtaxe communale	120	0,2700	32,40	32,40	
Organismes publics					
Redevance Préservation des ressources en eau	120	0,0100	1,20	9,60	-87,50 %
Redevance Lutte contre la pollution	120	0,2900	34,80	34,80	
TVA à 5,5 %			23,48	23,32	0,71 %
Sous-total TTC "eau"			**450,42**	**447,23**	**0,71 %**
COLLECTE ET TRAITEMENT DES EAUX USEES					
Part du délégataire					
Prime fixe annuelle station		17,35	17,35	17,60	-1,42 %
Prime fixe annuelle réseau		12,67	12,67	12,60	0,56 %
Consommation - station	120	0,3567	42,80	43,42	-1,43 %
Consommation - réseau	120	0,3159	37,91	37,28	1,68 %
Part de la Collectivité					
Surtaxe communautaire	120	0,7100	85,20	85,20	
Organismes publics					
Redevance Modernisation des Réseaux	120	0,1550	18,60	19,20	-3,12 %
TVA à 10 %			21,45	21,53	-0,36 %
Sous-total TTC "assainissement"			**235,98**	**236,83**	**-0,36 %**
PRIX EAU ET ASSAINISSEMENT TTC			**686,40**	**684,06**	**0,34 %**

RAISSAC SUR LAMPY

Commune de Raissac sur Lampy Facture moyenne annuelle pour une consommation de 120 m3 établie sur la base des tarifs au 1er janvier 2017					
en €uros	M3	Prix unitaire 2017	Montant 2017	Montant 2016	Evolution 2017/2016
DISTRIBUTION DE L'EAU					
Part du délégataire					
Prime fixe annuelle		61,49	61,49	61,34	0,24 %
Consommation	120	1,5800	189,60	189,60	
Part de la Collectivité					
Surtaxe communale	120	1,4100	169,20	222,00	-23,78 %
Organismes publics					
Redevance Préservation des ressources	120	0,1470	17,64	9,60	83,75 %
Redevance Pollution	120	0,2900	34,80	34,80	
TVA à 5,5 %			26,00	28,45	-8,62 %
Sous-total TTC "eau"			**498,73**	**545,79**	**-8,62 %**
COLLECTE ET TRAITEMENT DES EAUX USEES					
Part du délégataire					
Prime fixe annuelle		21,76	21,76	21,63	0,60 %
Consommation	120	0,9800	117,60	116,40	1,03 %
Part de la Collectivité					
Surtaxe communale					
Organismes publics					
Redevance Modernisation des réseaux	120	0,1550	18,60	19,20	-3,12 %
TVA à 10%			15,80	15,72	0,46 %
Sous-total TTC "assainissement"			**173,76**	**172,95**	**0,46 %**
PRIX EAU ET ASSAINISSEMENT TTC			**672,49**	**718,75**	**-6,44 %**

RIEUX MINERVOIS

Commune de Rieux Minervois Facture moyenne annuelle pour une consommation de 120 m3 établie sur la base des tarifs au 1er janvier 2017					
en €uros	M3	Prix unitaire 2017	Montant 2017	Montant 2016	Evolution 2017/2016
DISTRIBUTION DE L'EAU					
Part du délégataire					
Prime fixe annuelle		37,44	37,44	37,41	0,08 %
Redevance location entretien		13,19	13,19	13,19	
Consommation	120	1,4295	171,54	171,42	0,07 %
Part de la Collectivité					
Surtaxe communale	120	0,2800	33,60	32,93	2,03 %
Organismes publics					
Redevance Pollution	120	0,2900	34,80	34,80	
Préservation des ressources en eau (Agence de l'eau)	120	0,1470	17,64	9,60	83,75 %
TVA à 5,5 %			16,95	16,46	2,96 %
Sous-total TTC "eau"			**325,16**	**315,81**	**2,96 %**
COLLECTE ET TRAITEMENT DES EAUX USEES					
Part du délégataire					
Prime fixe annuelle		45,45	45,45	42,44	7,09 %
Consommation	120	1,9941	239,29	219,92	8,81 %
Part de la Collectivité					
Surtaxe communale					
Organismes publics					
Redevance Modernisation des Réseaux	120	0,1600	19,20	18,60	3,23 %
TVA à 10 %			30,39	28,10	8,18 %
Sous-total TTC "assainissement"			**334,33**	**309,06**	**8,18 %**
PRIX EAU ET ASSAINISSEMENT TTC			**659,50**	**624,87**	**5,54 %**

ROUFFIAC D'AUDE

Commune de Rouffiac d'Aude Facture moyenne annuelle pour une consommation de 120 m3 établie sur la base des tarifs au 1er janvier 2017					
en €uros	M3	Prix unitaire 2017	Montant 2017	Montant 2016	Evolution 2017/2016
DISTRIBUTION DE L'EAU					
Part du délégataire					
Prime fixe annuelle		19,07	19,07	21,54	-11,47 %
Consommation	120	1,2493	149,92	169,31	-11,45 %
Part de la Collectivité					
Part communautaire	120	0,4000	48,00	43,33	10,78 %
Organismes publics					
Redevance Préservation de la ressource	120	0,1000	12,00	10,80	
Redevance Pollution	120	0,2900	34,80	34,80	
TVA à 5,5 %			14,51	15,39	-5,72 %
Sous-total TTC "eau"			**278,30**	**295,17**	**-5,72 %**
COLLECTE ET TRAITEMENT DES EAUX USEES					
Part du délégataire					
Prime fixe annuelle		11,10	11,10	11,28	-1,60 %
Consommation	120	0,6217	74,60	75,77	-1,54 %
Part de la Collectivité					
Part communautaire	120	1,0050	120,60	111,39	8,27 %
Organismes publics					
Redevance Modernisation des Réseaux	120	0,1550	18,60	18,60	
TVA à 10 %			22,49	21,70	3,62 %
Sous-total TTC "assainissement"			**247,39**	**238,74**	**3,62 %**
PRIX EAU ET ASSAINISSEMENT TTC			**525,69**	**533,91**	**-1,54 %**

TREBES

Commune de Trèbes Facture moyenne annuelle pour une consommation de 120 m3 établie sur la base des tarifs au 1er janvier 2017					
en Euros	M3	Prix unitaire 2017	Montant 2017	Montant 2016	Evolution 2017/2016
DISTRIBUTION DE L'EAU					
Part du délégataire					
Prime fixe annuelle		83,87	83,87	84,51	-0,76 %
Consommation	120	2,0638	247,66	249,55	-0,76 %
Part de la Collectivité					
Prime fixe syndicale		5,00	5,00	5,00	
Part Communautaire	120	0,1300	15,60	15,48	
Organismes publics					
Redevance Préservation des ressources	120	0,1470	17,64	17,70	-0,34 %
Redevance Pollution	120	0,2900	34,80	34,80	
TVA à 5,5 %			22,25	22,39	-0,61 %
Sous-total TTC "eau"			**426,82**	**429,43**	**-0,61 %**
COLLECTE ET TRAITEMENT DES EAUX USEES					
Part du délégataire					
Prime fixe annuelle		38,78	38,78	39,08	-0,77 %
Consommation	120	1,3626	163,51	164,76	-0,76 %
Part de la Collectivité					
Part Communautaire	120	0,1000	12,00	39,81	
Organismes publics					
Redevance Modernisation des réseaux	120	0,1550	18,60	19,20	-3,12 %
TVA à 10%			23,29	26,29	-11,40 %
Sous-total TTC "assainissement"			**256,18**	**289,14**	**-11,40 %**
PRIX EAU ET ASSAINISSEMENT TTC			**683,00**	**718,56**	**-4,95 %**

VENTENAC CABARDES

Commune de Ventenac Cabardès Facture moyenne annuelle pour une consommation de 120 m3 établie sur la base des tarifs au 1er janvier 2017					
en €uros	M3	Prix unitaire 2017	Montant 2017	Montant 2016	Evolution 2017/2016
DISTRIBUTION DE L'EAU					
Part du délégataire					
Prime fixe annuelle		44,49	44,49	50,29	-11,53 %
Consommation de 0 à 30 m3	30	0,8280	24,84	28,08	-11,54 %
Consommation > 30m3	90	1,6570	149,13	168,48	-11,49 %
Part de la Collectivité					
Surtaxe communale	120	0,6000	72,00	72,00	
Organismes publics					
Redevance Préservation de la ressource	120	0,1000	12,00	10,80	11,11 %
Redevance Pollution	120	0,2900	34,80	34,80	
TVA à 5,5 %			18,55	20,04	-7,46 %
Sous-total TTC "eau"			**355,81**	**384,49**	**-7,46 %**
COLLECTE ET TRAITEMENT DES EAUX USEES					
Part du délégataire					
Prime fixe annuelle		28,26	28,26	24,02	17,65 %
Consommation de 0 à 30 m3	30	0,6260	18,78	16,50	13,82 %
Consommation > 30m3	90	1,2510	112,59	99,00	13,73 %
Part de la Collectivité					
Surtaxe communale	120	0,6000	72,00	72,00	
Organismes publics					
Redevance Modernisation des Réseaux	120	0,1550	18,60	19,20	-3,12 %
TVA à 10%			25,02	23,07	8,46 %
Sous-total TTC "assainissement"			**275,25**	**253,79**	**8,46 %**
PRIX EAU ET ASSAINISSEMENT TTC			**631,06**	**638,29**	**-1,13 %**

VILLALIER

Commune de Villalier Facture moyenne annuelle pour une consommation de 120 m3 établie sur la base des tarifs au 1er janvier 2017					
en €uros	M3	Prix unitaire 2017	Montant 2017	Montant 2016	Evolution 2017/2016
DISTRIBUTION DE L'EAU					
Part du délégataire					
Prime fixe annuelle		66,64	66,64	66,39	0,38 %
Consommation	120	1,5883	190,60	189,88	0,38 %
Part de la Collectivité					
Prime fixe syndicale		5,00	5,00	5,00	
Surtaxe communale	120	0,2800	33,60	33,60	
Organismes publics					
Redevance Préservation de la ressource	120	0,0100	1,20	9,60	-87,50 %
Redevance Pollution	120	0,2900	34,80	34,80	
TVA à 5,5 %			18,25	18,66	-2,19 %
Sous-total TTC "eau"			**350,09**	**357,93**	**-2,19 %**
COLLECTE ET TRAITEMENT DES EAUX USEES					
Part du délégataire					
Prime fixe annuelle station		17,35	17,35	17,60	-1,42 %
Prime fixe annuelle réseau		8,75	8,75	8,71	0,46 %
Consommation - station	120	0,3567	42,80	43,42	-1,43 %
Consommation - réseau	120	0,2341	28,09	27,96	0,46 %
Part de la Collectivité					
Surtaxe communale	120	0,4600	55,2	55,2	
Organismes publics					
Redevance Modernisation des Réseaux	120	0,1550	18,60	19,20	
TVA à 10 %			17,08	17,21	-0,76 %
Sous-total TTC "assainissement"			**187,87**	**189,30**	**-0,76 %**
PRIX EAU ET ASSAINISSEMENT TTC			**537,96**	**547,23**	**-1,69 %**

VILLEGAILHENC

Commune de Villegailhenc

Facture moyenne annuelle pour une consommation de 120 m3

établie sur la base des tarifs au 1er janvier 2017

en Euros	M3	Prix unitaire 2017	Montant 2017	Montant 2016	Evolution 2017/2016
DISTRIBUTION DE L'EAU					
Part du délégataire					
Prime fixe annuelle		38,45	38,45	38,51	-0,16 %
Consommation de 0 à 30 m3	30	0,2306	6,92	6,93	-0,14 %
Consommation > 30m3	90	0,7812	70,31	70,43	-0,17 %
Part de la Collectivité					
Prime fixe annuelle Carca Agglo		25,00	25,00	15,00	66,67 %
Surtaxe communale	120	0,3300	39,60	27,30	45,05 %
Organismes publics					
Préservation des ressources naturelles	120	0,1470	17,64	9,60	83,75 %
Redevance Pollution	120	0,2900	34,80	34,80	
TVA à 5,5 %			12,80	11,14	14,88 %
Sous-total TTC "eau"			**245,52**	**213,71**	**14,88 %**
COLLECTE ET TRAITEMENT DES EAUX USEES					
Part du délégataire					
Prime fixe annuelle		25,80	25,80	26,06	-1,00 %
Consommation	120	0,8053	96,64	97,60	-0,98 %
Part de la Collectivité					
Prime fixe annuelle Carca Agglo		15,00	15,00	15,00	
Surtaxe communale	120	0,2300	27,60	30,71	-10,13 %
Organismes publics					
Redevance Modernisation des réseaux	120	0,1550	18,60	18,60	
TVA à 10%			18,36	18,80	-2,30 %
Sous-total TTC "assainissement"			**202,00**	**206,76**	**-2,30 %**
PRIX EAU ET ASSAINISSEMENT TTC			**447,52**	**420,47**	**6,43 %**

VILLEGLY

Commune de Villegly Facture moyenne annuelle pour une consommation de 120 m3 établie sur la base des tarifs au 1er janvier 2017					
en €uros	M3	Prix unitaire 2017	Montant 2017	Montant 2016	Evolution 2017/2016
DISTRIBUTION DE L'EAU					
Part du délégataire					
Prime fixe annuelle		98,98	98,98	97,74	1,27 %
Consommation	120	2,1706	260,47	258,12	0,91 %
Part de la Collectivité					
Surtaxe communale	120	0,39	46,80	46,80	
Organismes publics					
Redevance Préservation des ressources	120	0,0100	1,20	9,60	-87,50 %
Redevance Pollution	120	0,2900	34,80	34,80	
TVA à 5,5 %			24,32	24,59	-1,08 %
Sous-total TTC "eau"			**466,57**	**471,65**	**-1,08 %**
COLLECTE ET TRAITEMENT DES EAUX USEES					
Part du délégataire					
Prime fixe annuelle		11,98	11,98	12,16	-1,48 %
Consommation	120	0,8631	103,57	105,08	-1,44 %
Part de la Collectivité					
Surtaxe communale	120	0,1000	12,00	12,00	
Organismes publics					
Redevance Modernisation des réseaux	120	0,1550	18,60	18,60	
TVA à 10 %			14,62	14,78	-1,15 %
Sous-total TTC "assainissement"			**160,77**	**162,63**	**-1,15 %**
PRIX EAU ET ASSAINISSEMENT TTC			**627,34**	**634,28**	**-1,09 %**

VILLENEUVE MINERVOIS

Commune de Villeneuve Minervois

Facture moyenne annuelle pour une consommation de 120 m3

établie sur la base des tarifs au 1er janvier 2017

en Euros	M3	Prix unitaire 2017	Montant 2017	Montant 2016	Evolution 2017/2016
DISTRIBUTION DE L'EAU					
Part du délégataire					
Prime fixe annuelle		60,62	60,62	60,89	-0,44 %
Consommation	120	2,0892	250,70	231,16	8,45 %
Part de la Collectivité					
Prime fixe syndicale		5,00	5,00	5,00	
Surtaxe communautaire	120	0,2500	30,00	30,65	
Abonnement part communautaire		15,0	15,00	15,00	
Organismes publics					
Redevance Préservation de la ressource	120	0,1470	17,64	9,60	83,75 %
Redevance Pollution	120	0,2900	34,80	34,80	
TVA à 5,5 %			22,76	21,29	6,89 %
Sous-total TTC "eau"			**436,52**	**408,39**	**6,89 %**
COLLECTE ET TRAITEMENT DES EAUX USEES					
Part du délégataire					
Prime fixe annuelle		27,81	27,81	28,24	-1,52 %
Consommation	120	0,7253	87,04	88,39	-1,53 %
Part de la Collectivité					
Surtaxe communautaire	120	0,8000	96,00	101,06	-5,01 %
Abonnement part communautaire		15,00	15,00	15,00	
Organismes publics					
Redevance Modernisation des Réseaux	120	0,1550	18,60	18,60	
TVA à 10%			24,45	25,13	-2,72 %
Sous-total TTC "assainissement"			**268,90**	**276,42**	**-2,72 %**
PRIX EAU ET ASSAINISSEMENT TTC			**705,41**	**684,81**	**3,01 %**

COMMUNES EN DELEGATION AVEC VEOLIA SUR L'ANNEE 2016

ALAIRAC

		Euro				Variation
		01/01/2016		01/01/2017		
	Qté	Prix Unitaire HT	Montant HT	Prix Unitaire HT	Montant HT	%
Distribution de l'eau						
Abonnement						
Abonnement (part distributeur)			51.72		54.27	4.93 %
Consommation						
Consommation (part Comm. d'Agglomération) De 1 à 40 (m3)	40	0.0336	1.34	0.1316	5.26	292.54 %
Consommation (part Comm. d'Agglomération) De 41 à 150 (m3)	80	0.1316	10.53	0.1316	10.53	0.00 %
Consommation (part distributeur) (m3)	120	1.5127	181.52	1.5875	190.50	4.95 %
Consommation (part syndicale) (m3)	120	0.4100	49.20	0.4100	49.20	0.00 %
Consommation (part fédération) (m3)	120	0.1000	12.00	0.0000	0.00	-100 %
Préservation des ressources en eau (Agence de l'eau) (m3)	120	0.0890	10.68	0.0890	10.68	0.00 %
TOTAL DISTRIBUTION DE L'EAU			**316.99**		**320.45**	**1.09 %**
Organismes publics						
(taxes et redevances)						
Lutte contre la pollution (Agence de l'Eau) (m3)	120	0.2900	34.80	0.2900	34.80	0.00 %
TOTAL ORGANISMES PUBLICS			**34.80**		**34.80**	**0.00 %**

TOTAL HT de la Facture	**en Euro**	**351.79**	**355.25**	**0.98 %**
TOTAL TTC de la Facture	**en Euro**	**371.14**	**374.79**	**0.98 %**
Prix TTC du m3 hors abonnement	**en Euro**	**3.09**	**3.12**	**0.97 %**

		Euro				Variation
		01/01/2016		01/01/2017		
	Qté	Prix Unitaire HT	Montant HT	Prix Unitaire HT	Montant HT	%
Collecte et traitement des eaux usées						
Abonnement						
Abonnement (part distributeur)			19.36		19.32	-0.21%
Consommation						
Consommation Collecte (part Comm. d'Agglomération) De 1 à 40 (m3)	40	0.0864	3.46	0.0000	0.00	-100.00%
Consommation Collecte (part Comm. d'Agglomération) De 41 à 150 (m3)	80	0.3384	27.07	0.0000	0.00	-100.00%
Consommation (part Comm. d'Agglomération)	120			0.6800	81.60	-%
Consommation Traitement (part Comm. d'Agglomération) (m3)	120	0.3700	44.40	0.0000	0.00	-100.00%
Consommation Collecte (part distributeur) (m3)	120	0.3014	36.17	0.3008	36.10	-0.19%
Consommation Traitement (part Lyonnaise des Eaux) (m3)	120	0.9056	108.67	0.9044	108.53	-0.04%
TOTAL COLLECTE ET TRAITEMENT DES EAUX USEES			**239.13**		**245.55**	**2.68 %**
Organismes publics						
(taxes et redevances)						
Modernisation des réseaux de collecte (Agence de l'Eau) (m3)	120	0.1600	19.20	0.1550	18.60	-3.13%
TOTAL ORGANISMES PUBLICS			**19.20**		**18.60**	**-3.13 %**

TOTAL HT de la Facture	**en Euro**	**258.33**	**264.14**	**2.25 %**
TOTAL TTC de la Facture	**en Euro**	**284.16**	**290.56**	**2.25 %**
Prix TTC du m3 avec abonnement	**en Euro**	**2.37**	**2.42**	**2.11 %**

ALZONNE

SERVICE DES EAUX

Compteur Sys

4 impasse des Mineurs
11600 MALVES EN MINERVOIS
Tél. 04 68 77 19 36
Fax. 04 68 72 24 48
courriel : compteurssys@orange.fr

Commune de Alzonne carcassonne agglo

Expéditeur : Trésorerie Carcassonne Agglomération
90 rue Pierre Semard - CS100 45 - 11890 Carcassonne

MODELE DE FACTURE

N° abonné : **1**

11170 ALZONNE

N° compteur :

Edition de la facture
par Compteur Sys

Facture 2017-1

10/02/2017

Date des relevés	Relevés des index du compteur	Consommation en M³
30-juin-17	120	120
17-nov.-16	0	

Si votre compteur n'est pas accessible par nos services, veuillez nous communiquer votre relevé en novembre de chaque année afin d'éviter des estimations à vos dépens

Comparaison des consommations

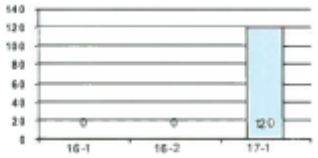

Prochain relevé : Novembre 2017

Détail de la facturation			Total partiel
Total Eau			***252,37 €***
Eau	1,66	€/m3	199,20 €
T.V.A eau	5,5	%	10,96 €
Pollution (Agence de l'eau)	0,29	€/m3	34,80 €
T.V.A pollution	5,5	%	1,91 €
Gestion	2,60	€/u	2,60 €
T.V.A gestion	10	%	0,26 €
Abonnement	2,50	€/u	2,50 €
T.V.A abonnement	5,5	%	0,14 €
Total Assainissement			***236,67 €***
Assainissement part communautaire	0,66	€/m3	79,20 €
Assainissement part délégataire	0,9535	€/m3	114,42 €
Modernisation (Agence de l'eau)	0,16	€/m3	18,60 €
Abonnement	24,45	€/u	24,45 €
TOTAL net à PAYER			**489,04 €**

Veuillez libeller votre paiement à l'ordre du Trésor Public et l'adresser impérativement :
Trésor Public - 90 rue Pierre Semard - CS100 45 - 11890 Carcassonne - 04 68 10 21 60 - FR303000100257C110000000045

MODELE DE FACTURE

EAU 2017-1

NET à PAYER avant le :
A RECEPTION
489,04 €

N° Fact :

11170 ALZONNE

N° abonné 1 Alzonne
Carcassonne Agglo.

En 2016, l'eau potable est gérée en régie.

ARAGON

	Qté	Euro 01/01/2016 Prix Unitaire HT	Euro 01/01/2016 Montant HT	Euro 01/01/2017 Prix Unitaire HT	Euro 01/01/2017 Montant HT	Variation %
Distribution de l'eau						
Abonnement						
Abonnement (part distributeur)			42.60		44.00	3.29 %
Consommation						
Consommation (part Comm. d'Agglomération) (m3)	120	0.2000	24.00	0.2000	24.00	0.00 %
Consommation (part distributeur) (m3)	120	1.6666	199.99	1.7215	206.58	3.28 %
Consommation (part fédération) (m3)	120	0.1000	12.00	0.0000	0.00	-100 %
Préservation des ressources en eau (Agence de l'eau) (m3)	120	0.0890	10.68	0.0890	10.68	0.00 %
TOTAL DISTRIBUTION DE L'EAU			**289.27**		**285.26**	**-1.39 %**
Organismes publics						
(taxes et redevances)						
Lutte contre la pollution (Agence de l'Eau) (m3)	120	0.2900	34.80	0.2900	34.80	0.00 %
TOTAL ORGANISMES PUBLICS			**34.80**		**34.80**	**0.00 %**

TOTAL HT de la Facture	**en Euro**	**324.07**		**320.06**	**- 1.24 %**
TOTAL TTC de la Facture	**en Euro**	**341.89**		**337.66**	**-1.24 %**
Prix TTC du m3 avec abonnement	**en Euro**	**2.85**		**2.81**	**-1.40%**

	Qté	Euro 01/01/2016 Prix Unitaire HT	Euro 01/01/2016 Montant HT	Euro 01/01/2017 Prix Unitaire HT	Euro 01/01/2017 Montant HT	Variation %
Collecte et traitement des eaux usées						
Abonnement						
Abonnement (part distributeur)			54.22		54.29	0.13 %
Consommation						
Consommation (part Comm. d'Agglomération) (m3)	120	0.2000	24.00	0.2000	24.00	0.00 %
Consommation (part distributeur) (m3)	120	1.3576	162.91	1.3591	163.09	0.11 %
TOTAL COLLECTE ET TRAITEMENT DES EAUX USEES			**241.13**		**241.38**	**0.10 %**
Organismes publics						
(taxes et redevances)						
Modernisation des réseaux de collecte (Agence de l'Eau) (m3)	120	0.1600	19.20	0.1550	18.60	-3.13 %
TOTAL ORGANISMES PUBLICS			**19.20**		**18.60**	**-3.13 %**

TOTAL HT de la Facture	**en Euro**	**260.33**		**259.98**	**-0.13 %**
TOTAL TTC de la Facture	**en Euro**	**286.36**		**285.98**	**-0.13 %**
Prix TTC du m3 avec abonnement	**en Euro**	**2.39**		**2.38**	**-0.42 %**

COUFFOULENS

	Qté	Euro 01/01/2016 Prix Unitaire HT	Euro 01/01/2016 Montant HT	Euro 01/01/2017 Prix Unitaire HT	Euro 01/01/2017 Montant HT	Variation %
Distribution de l'eau						
Abonnement						
Abonnement (part distributeur)			46.56		49.12	5.50 %
Consommation						
Consommation (part Comm. d'Agglomération) De 1 à 40 (m3)	40	0.1680	6.72			0.00 %
Consommation (part Comm. d'Agglomération) De 41 à 150 (m3)	80	0.2660	21.28			0.00 %
Consommation (part Comm. d'Agglomération) (m3)	120			0.2600	31.20	
Consommation (part distributeur) (m3)	120	1.4228	170.74	1.5009	180.11	5.49 %
Consommation (part syndicale) (m3)	120	0.4000	48.00	0.4000	48.00	0.00 %
Consommation (part fédération) (m3)	120	0.1000	12.00	0.0000	0.00	-100 %
Préservation des ressources en eau (Agence de l'eau) (m3)	120	0.0890	10.68	0.0890	10.68	0.00 %
TOTAL DISTRIBUTION DE L'EAU			**315.98**		**319.11**	**0.99%**
Organismes publics						
(taxes et redevances)						
Lutte contre la pollution (Agence de l'Eau) (m3)	120	0.2900	34.80	0.2900	34.80	0.00 %
TOTAL ORGANISMES PUBLICS			**34.80**		**34.80**	**0.00 %**

TOTAL HT de la Facture	**en Euro**	**350.78**		**353.91**	**0.89 %**
TOTAL TTC de la Facture	**en Euro**	**370.07**		**373.37**	**0.89 %**
Prix TTC du m3 avec abonnement	**en Euro**	**3.08**		**3.11**	**0.97%**

	Qté	Euro 01/01/2016 Prix Unitaire HT	Euro 01/01/2016 Montant HT	Euro 01/01/2017 Prix Unitaire HT	Euro 01/01/2017 Montant HT	Variation %
Collecte et traitement des eaux usées						
Abonnement						
Abonnement (part distributeur)			31.24		31.25	0.03 %
Consommation						
Consommation (part Comm. d'Agglomération) De 1 à 40 (m3)	40	0.4320	17.28	0.0000	0.00	-100.00 %
Consommation (part Comm. d'Agglomération) De 41 à 150 (m3)	80	0.6840	54.72	0.0000	0.00	-100.00 %
Consommation (part Comm. d'Agglomération)	120			0.6900	82.80	
Consommation (part distributeur) (m3)	120	0.7248	86.98	0.7249	86.99	0.01 %
TOTAL COLLECTE ET TRAITEMENT DES EAUX USEES			**190.22**		**201.04**	**5.69 %**
Organismes publics						
(taxes et redevances)						
Modernisation des réseaux de collecte (Agence de l'Eau) (m3)	120	0.1600	19.20	0.1550	18.60	-3.13 %
TOTAL ORGANISMES PUBLICS			**19.20**		**18.60**	**-3.13 %**

TOTAL HT de la Facture	**en Euro**	**209.42**		**219.64**	**4.88%**
TOTAL TTC de la Facture	**en Euro**	**230.36**		**241.60**	**4.88%**
Prix TTC du m3 avec abonnement	**en Euro**	**1.92**		**2.01**	**4.69%**

VILLEMOUSTAUSSOU

	Qté	Euro 01/01/2016 Prix Unitaire HT	Euro 01/01/2016 Montant HT	Euro 01/01/2017 Prix Unitaire HT	Euro 01/01/2017 Montant HT	Variation %
Distribution de l'eau						
Abonnement						
Abonnement (part distributeur)			22.40		22.15	-0.18 %
Consommation						
Consommation (part Comm. d'Agglomération) De 1 à 40 (m3)	40	0.1246	4.98	0.2200	26.40	0.00 %
Consommation (part Comm. d'Agglomération) De 41 à 150 (m3)	80	0.2226	17.81	0.000	0.000	-100.00 %
Consommation (part distributeur) (m3)	120	1.9102	229.22	1.9464	233.57	9.96%
Consommation (part syndicale) (m3)	120	0.0997	11.96	0.0000	0.00	-100.00 %
Consommation (part fédération) (m3)	120	0.0083	1.00	0.0000	0.00	-100.00 %
Préservation des ressources en eau (Agence de l'eau) (m3)	120	0.0890	10.68	0.0890	10.68	0.00 %
TOTAL DISTRIBUTION DE L'EAU			**298.05**		**292.81**	**-1.76 %**
Organismes publics						
(taxes et redevances)						
Lutte contre la pollution (Agence de l'Eau) (m3)	120	0.2900	34.80	0.2900	34.80	0.00 %
TOTAL ORGANISMES PUBLICS			**34.80**		**34.80**	**0.00 %**
TOTAL HT de la Facture		**en Euro**	**332.85**		**327.61**	**-1.57%**
TOTAL TTC de la Facture		**en Euro**	**351.16**		**345.62**	**-1.58 %**
Prix TTC du m3 avec abonnement		**en Euro**	**2.93**		**2.88**	**-1.71 %**

	Qté	Euro 01/01/2016 Prix Unitaire HT	Euro 01/01/2016 Montant HT	Euro 01/01/2017 Prix Unitaire HT	Euro 01/01/2017 Montant HT	Variation %
Collecte et traitement des eaux usées						
Abonnement						
Abonnement (part distributeur)			17.02		17.01	0.06%
Consommation						
Consommation Collecte (part Comm. d'Agglomération) De 1 à 40 (m3)	40	0.3204	12.82	0.5600	69.60	442.90%
Consommation Collecte (part Comm. d'Agglomération) De 41 à 150 (m3)	80	0.5724	45.79	0.000	0.00	-100.00 %
Consommation Collecte (part distributeur) (m3)	120	0.6209	74.51	0.6202	74.42	-0.12%
Consommation Traitement (part Lyonnaise des Eaux) (m3)	120	0.9248	110.98	0.8039	96.47	-13.07%
TOTAL COLLECTE ET TRAITEMENT DES EAUX USEES			**261.12**		**257.50**	**-1.39%**
Organismes publics						
(taxes et redevances)						
Modernisation des réseaux de collecte (Agence de l'Eau) (m3)	120	0.1600	19.20	0.1550	18.60	-3.13 %
TOTAL ORGANISMES PUBLICS			**19.20**		**18.60**	**-3.13 %**
TOTAL HT de la Facture		**en Euro**	**280.32**		**276.10**	**-1.51%**
TOTAL TTC de la Facture		**en Euro**	**308.35**		**303.71**	**-1.50%**
Prix TTC du m3 avec abonnement		**en Euro**	**2.57**		**2.53**	**-1.56%**

Annexe 9 : Publication de l'Agence de l'Eau relative à la fiscalité de l'eau

ÉDITION 2017

L'agence de l'eau Rhône Méditerranée Corse vous rend compte de la fiscalité de l'eau

agence de l'eau RHÔNE MÉDITERRANÉE CORSE
établissement public de l'État

SAUVONS L'EAU !

LA FISCALITÉ SUR L'EAU A PERMIS UNE NETTE AMÉLIORATION DE LA QUALITÉ DE NOS RIVIÈRES

Grâce à cette fiscalité sur l'eau, le parc français des stations d'épuration est désormais aux normes : la pollution organique dans les rivières a été divisée par 10 en 20 ans.

Le **prix moyen de l'eau dans les bassins Rhône-Méditerranée et Corse** est de **3,63 € TTC/m³** et de **4,02 € TTC/m³** en France*. **14 %** de la facture d'eau sont constitués de redevances payées à l'agence de l'eau.

Cet impôt est réinvesti par l'agence pour mettre aux normes les stations d'épuration, renouveler les réseaux d'eau potable, économiser l'eau, protéger les captages d'eau potable des pollutions par les pesticides et les nitrates, restaurer le fonctionnement naturel des rivières.

L'agence de l'eau Rhône Méditerranée Corse est un établissement public de l'Etat sous tutelle du ministère de l'environnement, **consacré à la protection de l'eau et garant de l'intérêt général.**

*Source : estimation de l'agence de l'eau à partir des données Sispea 2014.

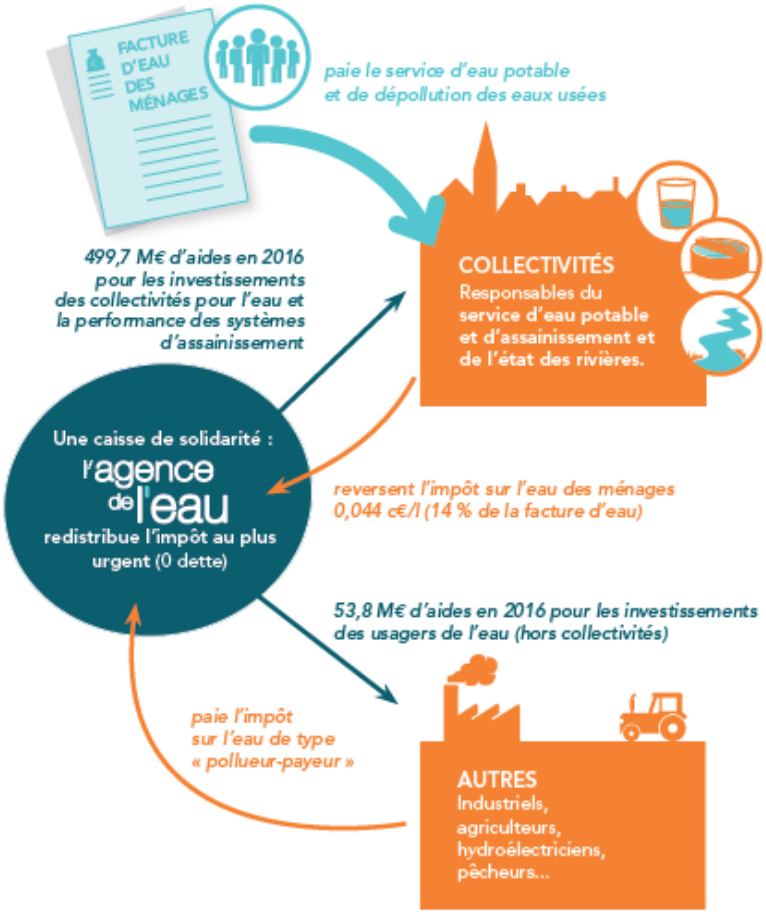

ACTIONS AIDÉES PAR L'AGENCE DE L'EAU

DANS LES BASSINS RHÔNE-MÉDITERRANÉE ET CORSE EN 2016

> Pour économiser l'eau sur les territoires en déficit en eau (72,3 millions €)

346 opérations (réduction des fuites dans les réseaux d'eau potable, modernisation des techniques d'irrigation...) ont permis d'économiser 38,9 millions m³ en 2016 soit la consommation d'une ville de 500 000 habitants.

> Pour dépolluer les eaux (150,3 millions € pour les stations d'épuration et les réseaux d'assainissement)

51 stations d'épuration aidées en 2016. L'objectif de mise en conformité des stations d'épuration des grandes villes est atteint. L'agence continue maintenant avec les villes de plus petite taille et les communes rurales.

> Pour réduire les pollutions par les pesticides et les toxiques (63 millions €)

48 territoires engagés dans des démarches collectives de réduction des rejets de substances dangereuses concernant des activités industrielles et commerciales.
8 opérations majeures de lutte contre les substances dangereuses lancées sur de grands sites industriels.

> Pour protéger les captages d'eau potable des pesticides et des nitrates (9,5 millions €)

31 nouveaux captages prioritaires du SDAGE ont un programme d'actions qui prévoit des changements de pratiques agricoles pour réduire l'utilisation des pesticides et des nitrates. Eviter la pollution des captages par les pesticides permet d'économiser les surcoûts pour rendre potable une eau polluée. Chaque année ces traitements coûtent entre 400 et 700 millions € aux Français.

> Pour redonner aux rivières un fonctionnement naturel, restaurer les zones humides et préserver la biodiversité (90,8 millions €)

106 km de rivières restaurées et 167 seuils et barrages rendus franchissables par les poissons. Les aménagements artificiels des rivières (bétonnage des berges) ne permettent plus aux poissons de circuler, aux sédiments de s'écouler. Ils peuvent même aggraver les crues. L'objectif est de redonner aux rivières un fonctionnement naturel.

1740 ha de zones humides ont fait l'objet d'une aide, dont 693 ha de surfaces acquises. L'objectif de l'agence est de restaurer 10 000 ha de zones humides. Telle une éponge, les zones humides participent à la régulation des eaux en absorbant l'eau en excès et en la relargant quand il fait sec.

> Pour la solidarité internationale (4,5 millions €)

66 opérations engagées pour donner accès à l'eau ou à l'assainissement à des populations démunies dans les pays en voie de développement.

L'AGENCE DE L'EAU VOUS REND COMPTE DE LA FISCALITÉ DE L'EAU

2017

Pour les ménages, les redevances représentent 14 % de la facture d'eau. Un ménage de 3-4 personnes, consommant 120 m³/an, dépense en moyenne 34 € par mois pour son alimentation en eau potable, dont 4,80 € pour les redevances.

562,4 M€ DE REDEVANCES PERÇUES PAR L'AGENCE EN 2016

14,4 % (81,1 M€) payés par les collectivités **comme redevance de prélèvement sur la ressource en eau**

71,2 % (400,5 M€) payés par les ménages et assimilés (administrations, entreprises de service, artisans et petites industries) **comme redevance de pollution domestique**

10,3 % (58 M€) payés par les industriels et les activités économiques **comme redevance de pollution et de prélèvement sur la ressource en eau**

0,5 % (2,6 M€) payés par les pêcheurs, propriétaires de canaux, d'ouvrages de stockage et d'obstacles **comme redevance pour la protection du milieu aquatique**

0,9 % (4,9 M€) payés par les irrigants et les éleveurs **comme redevance de pollution et de prélèvement sur la ressource en eau**

2,7 % (15,3 M€) payés par les distributeurs de produits phytosanitaires et répercutés sur le prix des produits **comme redevance de pollution diffuse**

Pour toutes les redevances, les taux sont fixés par le conseil d'administration de l'agence de l'eau où sont représentés tous les usagers de l'eau, y compris les ménages.

UNE REDISTRIBUTION SOUS FORME D'AIDES

Cette redistribution bénéficie pour plus de 80 % aux collectivités. Elle organise une solidarité entre les bassins Rhône-Méditerranée et Corse ainsi qu'entre les communes urbaines et rurales.

MONTANT PRÉVISIONNEL DES AIDES POUR 2017 : 549 M€

14,6 % (80 M€) aux collectivités **pour la restauration et la protection des milieux aquatiques :** zones humides et cours d'eau (renaturation, continuité écologique)

46,3 % (254,3 M€) aux collectivités *(bénéficiant au prix de l'eau)* **pour l'épuration des eaux usées urbaines et rurales**

21 % (115,5 M€) aux collectivités *(bénéficiant au prix de l'eau)* **pour les économies d'eau et la protection de la ressource en eau potable :** protection des captages d'eau, lutte contre les pollutions diffuses, gestion de la ressource

5,2 % (28,7 M€) aux collectivités, aux associations, aux organismes consulaires…, **pour l'animation des politiques de l'eau :** études, connaissances, réseaux de surveillance des eaux, éducation, information

0,9 % (5 M€) **à la solidarité internationale :** accès à l'eau ou à l'assainissement pour les populations démunies

3,6 % (20 M€) aux acteurs économiques non agricoles **pour la dépollution industrielle**

8,3 % (45,5 M€) aux exploitants agricoles **pour des actions de dépollution dans l'agriculture**

Aides aux communes rurales : l'agence de l'eau soutient spécifiquement les actions des communes rurales pour rénover et entretenir leurs infrastructures d'eau et d'assainissement (100 millions €/an).

QUALITÉ DES EAUX

Etat écologique des cours d'eau
Situation en 2015

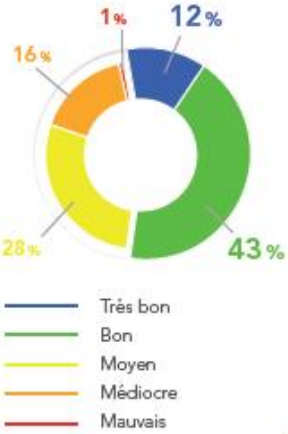

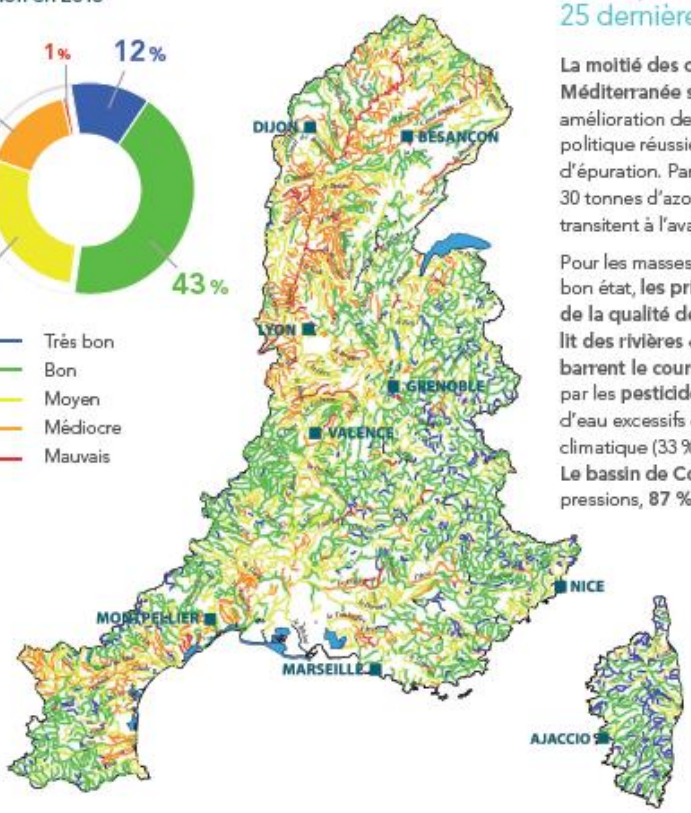

Le nombre de cours d'eau en bon état a plus que doublé au cours des 25 dernières années.

La moitié des cours d'eau du bassin Rhône-Méditerranée sont en bon état. Cette nette amélioration depuis 25 ans est le résultat d'une politique réussie de mise aux normes des stations d'épuration. Par rapport à 1990, ce sont ainsi 30 tonnes d'azote ammoniacal par jour en moins qui transitent à l'aval de Lyon.

Pour les masses d'eau n'ayant pas encore atteint le bon état, **les principales causes de dégradation de la qualité de l'eau** sont **l'artificialisation du lit des rivières** et **les barrages et les seuils qui barrent le cours de l'eau** (75 % des cas), la pollution par les **pesticides** (49 %) ou des prélèvements d'eau excessifs dans un contexte de changement climatique (33 %).
Le bassin de Corse est relativement épargné par ces pressions, **87 % de ses rivières sont en bon état.**

La qualité des rivières et de la Méditerranée sur smartphone et tablette

Appli qualité rivière

Appli qualité Méditerranée

Découvrez l'état de santé des rivières en France et de la Méditerranée avec les deux applications mobiles de l'agence de l'eau.

Bassin Rhône-Méditerranée

- 15 millions d'habitants
- 25 % du territoire français
- 20 % de l'activité agricole et industrielle
- 50 % de l'activité touristique
- 11000 cours d'eau de plus de 2 km

Bassin de Corse

- 320000 habitants permanents
- 2,7 millions de touristes chaque année
- 3000 km de cours d'eau
- 1000 km de côtes

agence de l'eau SAUVONS L'EAU !

AGENCE DE L'EAU RHÔNE MÉDITERRANÉE CORSE
2-4, allée de Lodz 69363 Lyon Cedex 07
Tél. : 04 72 71 26 00
www.eaurmc.fr - www.sauvonsleau.fr

Annexe 10 : Fiches de synthèse par commune relatives aux données du Rapport pour le Prix et la Qualité du Service de l'Assainissement pour l'année 2016